

KOBELCO

SK140SRLC

■ **Bakinhoud:**0,24 - 0,70 m³■ **Motorvermogen:**78,5 kW / 2.000 min⁻¹ (ISO 14396)■ **Bedrijfgewicht:**

14.300 - 15.000 kg



Krachtig én zuinig

Nog stiller door het iNDr systeem

SK140SR_{LC}





"KOBELCO heeft ervoor gezorgd dat het binnendraai concept de standaard voor middelgrote machines is geworden. En door steeds nieuwe innovaties te introduceren, zoals het geluidsverlagende en stofwerende iNDr-systeem, levert KOBELCO meerwaarde en is het bedrijf toonaangevend binnen de branche met bouwmachines die uitstekend presteren in bebouwde gebieden. De nieuwe SK140SRLC is net zo compact als eerdere machines en beschikt over het door KOBELCO ontwikkelde iNDr-systeem, maar is uitgerust met een nieuwe, grotere motor die beter is voor het milieu. Hoewel de machine krachtiger is, is het brandstofverbruik laag gebleven. Daarnaast is de machine duurzamer. De nieuwe, wereldwijd geïntroduceerde SK140SRLC werkt voor onze aarde."



Lage geluidsproductie en gemakkelijk onderhoud maakt Nieuw ontwerp leidt tot revolutionaire constructie

Hoewel de motorruimte werd vergroot om te voldoen aan de Tier 4-final normen, heeft Kobelco door de opstelling van het iNDR-systeem aan te passen een goed vormgegeven machine met veel zicht weten te creëren.


iNDR absorbeert geluidsenergie door een luchtstroom te creëren, die als koelkanaal de motor afkoelt. Het nieuwe model is uitgerust met een SCR-unit. Dit maakte een nieuw ontwerp nodig met aan de bovenkant twee haaks op elkaar staande kanalen. Er is nu voldoende ruimte om het geluid van de motor te absorberen. De nieuwe graafmachines zijn hierdoor net zo stil als conventionele modellen.



De resultaten zijn uitzonderlijk. De grote voordelen:

'Ultimate Low Noise' wordt bereikt door geluidslekkage te minimaliseren

Het geluid van de motor en de koelventilator wordt geabsorbeerd door het kanaal, waardoor de machine ruim voldoet aan de geldende regelgeving. 'Ultimate Low Noise' is de benaming die Kobelco geeft aan dit systeem, dat alle geluidsnormen overtreft en het geluid verlaagt tot 95 dB(A).




Door stof te weren blijft koelsysteem optimaal functioneren

Het zeer dichte, 60-mazige filter* houdt stof in de aangevoerde lucht tegen. Dit voorkomt verstopping van het koelsysteem en het luchtfilter, waardoor ze optimaal blijven presteren. Het gegolfde filter laat lucht door de bovenkant terwijl het stof zich onderin verzamelt. Dit zorgt voor een onbelemmerde luchtaanvoer.



Hoe het filter stof opvangt

* 60-mazig betekent dat het filter per vierkante inch 60 gaatjes heeft, gevormd door horizontale en verticale staaldraden.



Eenvoudig filteronderhoudsysteem vergemakkelijkt het schoonmaken

Voor de dagelijkse inspectie hoeft het iNDR-filter alleen visueel te worden gecontroleerd. Als het filter vies lijkt, kan het verwijderd en schoongemaakt worden zonder gebruik van speciaal gereedschap.



de machine nog aantrekkelijker



Ruim en duidelijk zicht naar achteren

Hoewel de motorruimte groter is, is de hoogte van de motorkap beperkt gebleven. Hierdoor is het zicht naar achteren uitstekend. Bovendien kan de machinist de situatie achter de machine goed in de gaten houden met behulp van de duidelijke groothoekbeelden van de achteruitkijkcamera, waarmee de machine standaard is uitgerust.




Lagere NOx-uitstoot

Nieuwe milieuvriendelijke motor

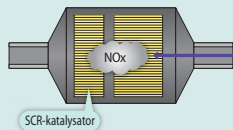
Nieuwe motor is Tier 4-final gecertificeerd **NIEUW**

De nieuwe Tier 4-final gecertificeerde motor is uitgerust met een diesel oxidatiekatalysator (DOC) en een SCR-unit om de uitstoot te beheersen zonder gebruik van een dieselpartikelfilter (DPF). De motor heeft een grote DEF/AdBlue-tank, zodat er minder vaak hoeft te worden bijgevuld.



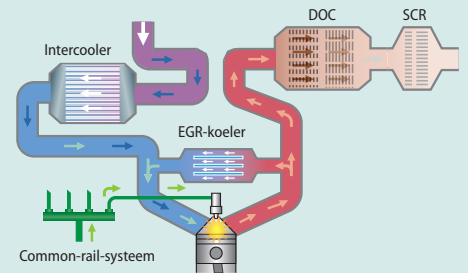
Verlaagde NOx-uitstoot
(Vergeleken met eerdere modellen)

Bijna **88%** lager



Nieuwe motor legt de lat hoger voor bouwmachines

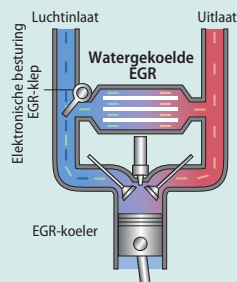
De nieuwste machines van Kobelco zijn uitgerust met een ISUZU-motor die bekend staat om zijn milieuvriendelijke prestaties en speciaal is afgesteld voor gebruik in Kobelco-machines. Deze nieuwe motor verandert de gangbare opvatting over de combinatie van krachtige prestaties en milieuvriendelijkheid. Door het ontbreken van een DPF kan onderhoud sneller en eenvoudiger wordt uitgevoerd dan ooit tevoren.



Bij hoge temperaturen vormen stikstof en zuurstof stikstofoxiden (NOx). Door de hoeveelheid zuurstof en de verbrandingstemperatuur te verlagen, wordt er veel minder NOx geproduceerd.

EGR-koeler

Terwijl er voldoende zuurstof wordt aangevoerd voor verbranding, worden gekoelde uitlaatgasen vermengd met de ingevoerde lucht en opnieuw door de motor geleid. Hierdoor worden het zuurstofgehalte en de verbrandingstemperatuur verlaagd.

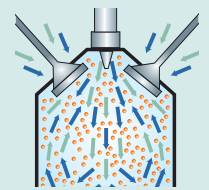


Lagere fijnstof-uitstoot

Fijnstof is hoofdzakelijk roet afkomstig van onvolledige verbranding; verbeterde verbranding beperkt de uitstoot van fijnstof. Filters zorgen voor verdere beperking van fijnstofuitstoot.

Common-rail-systeem

Hogedrukinjectie vernevelt de brandstof en een nauwkeurigere injectie zorgt voor een efficiëntere verbranding. Dit draagt ook bij aan een lager brandstofverbruik.



Common-rail-systeem

Ongeëvenaarde kostenbeheersing

Krachtigere prestaties:
ongekende productiviteit

Verlaagd brandstofverbruik met betere prestaties

Superieur graafvolume

Deze graafmachine biedt zelfs bij een verlaagd brandstofverbruik een dynamische graafkracht en is daarmee toonaangevend in zijn klasse. Deze dynamische graafkracht resulteert in de H-modus in 5,2% meer productie.

■ Graafvolume/uur

(vergeleken met de H-modus op eerdere modellen)



■ Max. graafkracht bak

90,1 kN (ISO 6015)

87,8 kN (SAE J1179)

■ Max. graafkracht graafarm

64,4 kN (ISO 6015)

62,3 kN (SAE J1179)



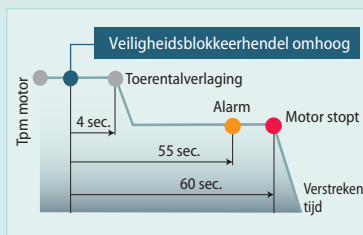
Energiezuinig systeem

ECO-modus: gericht op besparing

De ECO-modus van Kobelco zorgt ervoor dat de motor en andere onderdelen maximaal functioneren zodat de machine nog zuiniger is. U hoeft alleen maar op een knop te drukken om de modus te kiezen die het best past bij het uit te voeren werk en de werkomstandigheden.

■ Optimale bediening met drie modi

- H** H-modus ••• Maximale kracht voor optimale productiviteit tijdens de zwaarste werkzaamheden
- S** S-modus ••• Ideale balans van productiviteit en brandstofbesparing voor verschillende stedenbouwkundige projecten
- E** ECO-modus ••• Minimaal brandstofverbruik voor utiliteitsprojecten en andere werkzaamheden die om precisie vragen



AIS (Auto Idle Stop)

Als de veiligheidsblokkeerhendel omhoog staat, stopt de motor automatisch. Dit voorkomt onnodig stationair draaien, waardoor brandstof wordt bespaard en de CO₂-uitstoot wordt verlaagd.

Hydraulisch systeem verlaagt energieverlies

De leidingen in het door Kobelco zelf ontwikkelde hydraulische systeem zijn zo geplaatst dat de wrijvingsweerstand wordt verlaagd. Ook de kleppen zorgen voor een hogere efficiëntie, waardoor er minder energieverlies optreedt.

Altijd en eeuwig Gisteren, vandaag en morgen. Geobsedeerd door brandstofbesparing.

Gedurende de afgelopen 8 jaar is Kobelco erin geslaagd het brandstofverbruik gemiddeld met ongeveer 21% te verlagen. Ons streven is toonaangevend te zijn op het gebied van brandstofbesparing.

■ Vergelijken met de SK135SRLC-2 (2008)

E ECO-modus (SK140SR-5) ••• Bijna **21%** lager

Ideaal voor bebouwde gebieden door zijn grote werkbereik, zelfs in krappe ruimtes

Efficiënter door minimale zwenkradius

Het contragewicht steekt maar iets verder uit dan het rijwerk. De machinist kan zich dus concentreren op zijn werkzaamheden. En het verlaagt ook de kans op aanrijdingsschade.

Geschikt voor ruimtes kleiner dan 3.890 mm

Door het compacte ontwerp kan de machine continu 180° graven, zwenken en storten in een werkruijme van 3,89 m.

Werkzaamheden probleemloos combineren

Ook deze machines zijn uitgerust met verschillende systemen waarmee inching en gecombineerde werkzaamheden eenvoudig en nauwkeurig zijn uit te voeren. Nivelleren en andere gecombineerde werkzaamheden zijn probleemloos uit te voeren.

Zwenkbediening verlaagt cyclustijd

11,0-minuut-1 snelle cyclustijd. Graven, zwenken, laden - doordat er continu kan worden gewerkt, kunnen werkzaamheden sneller worden uitgevoerd.

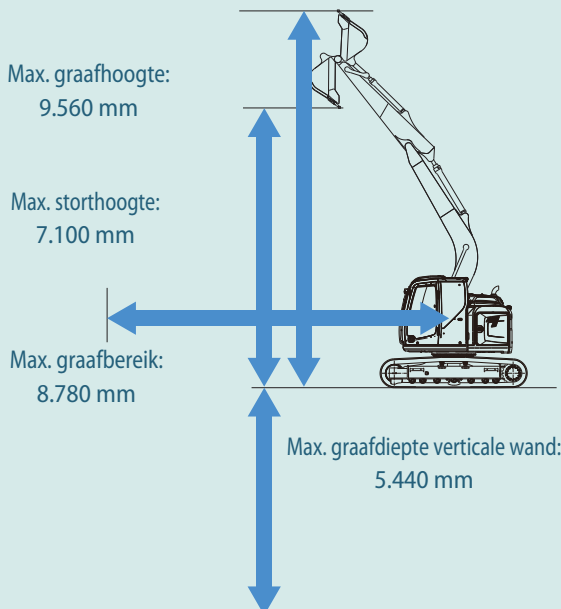
Grote trekkracht van trekbalke zorgt voor krachtige rijprestaties

Deze nieuwe graafmachines maken licht werk van steile hellingen en oneffen wegen terwijl er soepel van richting kan worden veranderd.

Trekkracht trekbalke: 138 kN

Uitstekend graafbereik

Groter werkbereik met ongeëvenaarde verticale graafdiepte.



Speciale hydraulische leidingen voor snelwissel

Een hydraulische snelwisselleiding, om uitrustingsstukken sneller te verwisselen, is als optie verkrijgbaar.




Eenvoudig en veilig te bedienen

Gebruiksvriendelijk ontwerp en meer veiligheid vergroten efficiëntie en productiviteit.



Gebruiksvriendelijk en overzichtelijk bedieningspaneel



Multi-display kleurenscherm

Het lcd multi-display van het bedieningspaneel is gemakkelijk af te lezen door de heldere kleuren en grafische weergave. De display geeft onder andere het brandstofverbruik en de onderhoudsintervallen aan.

- 1 Op de analoge meter is het brandstofpeil en de temperatuur van het koelwater gemakkelijk af te lezen
- 2 Groen lampje geeft laag brandstofverbruik aan tijdens werkzaamheden
- 3 AdBlue-niveaumeter
- 4 Brandstofverbruik/toets voor beelden achteruitkijkcamera
- 5 Graafmodustoets
- 6 Monitorweergavetoets

Selectietoets voor uitrustingsstukken

Met één enkele druk op de knop wordt het hydraulisch circuit en de hoeveelheid olie aangepast aan het gekozen uitrustingsstuk. De pictogrammen zorgen ervoor dat de bestuurder in één oogopslag zijn keuze kan controleren.

Veiligheid

ROPS-cabine

De ROPS (Roll-Over-Protective Structure) cabine voldoet aan de ISO-normen (ISO-12117-2:2008) en biedt de machinist meer bescherming wanneer de machine mocht kantelen.



TOP-bescherming II (voldoet aan ISO10262-normen)



Standaard voorzien van beugels voor vandalisembescherming (neem contact op met uw KOBELCO-dealer voor het plaatsen van vandalisembescherming- of steenslagbescherming).

Meer zicht voor meer veiligheid



Linker achteruitkijkspiegel



Achteruitzicht vanuit cabine



Veiligheidshamer

Standaard uitgerust met camera aan de rechterkant

NIEUW

Naast de achteruitkijkcamera is de machine standaard uitgerust met een camera aan de rechterkant zodat de machinist goed zicht heeft aan alle kanten van de machine.



Achteruitkijkcamera



Camera aan de rechterkant



Monitor Achterkant Rechts



AdBlue-niveaumeter



Brandstofverbruik



Onderhoud



Brekermodus



Knipschaarmodus

De cabine is speciaal ontworpen rondom de machinist

De grote, ruime cabine is voorzien van functies die het bedienen vergemakkelijken.



Comfort

Grote, ruime cabine

Het vierkante ontwerp benut de rechte lijnen optimaal, zodat de binnenkant van de cabine nu 4% groter is. De bedienings-elementen strekken zich letterlijk uit voor de machinist. En de luchtdichtheid van 50 Pa houdt stof buiten de deur.

Soepel bedienbare joystick maakt werken gemakkelijker en minder vermoeiend

Het vergt 25% minder inspanning om de joystick te gebruiken. Dus raakt men tijdens lange werkdagen of continu werken minder snel vermoeid.



Ruim zicht

Aan de rechterkant heeft het grote raam geen middenstijl. De hele cabine is ontworpen met het oog op een ruim blikveld, zodat de machinist naar voren, links en rechts onbelemmerd zicht heeft. Door de drie spiegels kan de machinist eenvoudig zien of de situatie rondom de machine veilig is.



Brede, hoge deuren vergemakkelijken in- en uitstappen

De bedieningskast en veiligheidsblokkeerhendel staan onder een grotere hoek en de hoogte van de deurgreep vereenvoudigt in- en uitstappen.



Comfortabelere stoel verhoogt de productiviteit

Het interieur van de cabine biedt de machinist veel comfort. De stoel zit altijd goed, tijdens het werk en daarna, en de ergonomische lay-out van de cabine maakt een soepele en probleemloze bediening mogelijk.



Stoelvering absorbeert trillingen



Rugleuning kan helemaal achterover worden geduwd



Door de dubbele geleiders kan de stoel geheel naar wens worden versteld

Apparatuur ontworpen voor comfort en gemak



Radio met Bluetooth **NIEUW**

De radio is voorzien van Bluetooth, zodat verbinding kan worden gemaakt met een iPhone of andere toestellen.



Krachtige automatische airconditioning

Tot de standaarduitrusting behoort ook een automatische airconditioning die ervoor zorgt dat het het hele jaar door aangenaam is in de cabine.



Ruim opbergvak



Grote bekerhouder



USB/AUX



12V-contactpunt

Goed onderhoud zorgt voor optimale efficiëntie

Kobelco-machines zijn zo ontworpen dat controles en onderhoud snel en eenvoudig kunnen worden uitgevoerd.



Display machine-informatie

- Alleen de onderhoudsinformatie die nodig is, op het moment dat het nodig is
- Zelf-diagnosefunctie detecteert en toont problemen die zich voordoen in het elektrische systeem
- Onderhoudsdiagnosefunctie vergemakkelijkt het controleren van de machinestatus
- Legt eerdere defecten vast, zoals ongewone en tijdelijke storingen

Informatiescherm

Eenvoudig onderhoud ter plaatse NIEUW



AdBlue tank

De vulpod van de adBlue tank is gemakkelijk toegankelijk.



Motoronderhoud

Door het onderhoudsgebied een stap lager te plaatsen is de motor gemakkelijk bereikbaar.



Handgrepen

De handgreep zit aan de kant van de giek. Bovendien is de afstand tussen de handgrepen vergroot om de onderhoudsopening in het bovenste deel van de graafarm beter bereikbaar te maken.

Onderhoudswerkzaamheden en dagelijkse controles etc. kunnen vanaf de grond worden uitgevoerd

Door de lay-out is voor veel dagelijkse controles en regelmatig onderhoud alles vanaf de grond gemakkelijk bereikbaar.




Motoroliefilter



Hydraulische pomp



iNDR-filter/radiateurreservoir/luchtfiler



Regelklep/waterafscheider

Voor snel onderhoud zijn maar een paar procedures nodig



Het reservoir voor de ruitensproeiervloeistof bevindt zich onder de vloermat in de cabine.



Aftapplug voor motorolie kan zonder gereedschap worden opgezet.



De brandstoftank heeft een bodemflens en een grote aftapkraan.

Kwaliteit die blijft. Waardevolle activa tillen uw activiteiten naar een hoger niveau.

Een sterke constructie en bewezen betrouwbaarheid zorgen ervoor dat deze machines zwaar werk aankunnen en in lastige omstandigheden goed presteren. Deze machines behouden hun waarde tijdens hun hele levensduur.



Verbeterd filtersysteem

Schone brandstof en hydraulische vloeistof zonder vervuiling zijn essentieel voor constante prestaties. De verbeterde filtersystemen verkleinen het risico op mechanische storingen, verlengen de levensduur en vergroten de duurzaamheid.

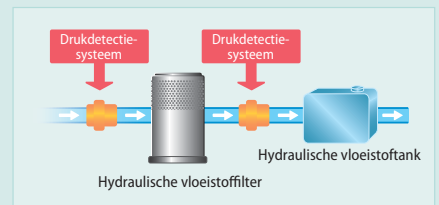
Hydraulische vloeistoffilter **NIEUW**

Ons superfijn filter wordt beschouwd als de beste binnen de sector en vangt zelfs de kleinste deeltjes op. Nieuw deksel voorkomt vervuiling tijdens het vervangen van filters.



Hydraulische vloeistoffilter met verstoppingsdetector **NIEUW**

Druksensoren bij de in- en uitlaat van het hydraulische vloeistoffilter monitoren het verschil in druk om de mate van verstopping te bepalen. Als het drukverschil een bepaald niveau overschrijdt, verschijnt er een waarschuwing op de multi-display. Zo kan eventuele vervuiling uit het filter worden verwijderd voordat dit de hydraulische vloeistoftank bereikt.

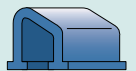


Grotere brandstoffilter **NIEUW**

Het vergrote brandstoffilter met ingebouwde waterafscheider maximaliseert de filterprestaties.

**60%
groter**

Snel en eenvoudig schoon te maken



De vloermat bestaat uit twee stukken en heeft handvatten waardoor hij gemakkelijk te verwijderen is. De opstaande randen van de mat houden vuil en grind tegen, wat het schoonmaken vergemakkelijkt.

Speciaal ontworpen rupsframe is moeiteloos van modder te ontdoen.



Luchtfilter met dubbel element

Het grote element beschikt over een dubbel filter dat de motor schoon houdt, zelfs in industriële omgevingen.

Longlife
hydraulische olie:
5.000
uur

Lange onderhoudsintervallen

Longlife hydraulische olie voor lagere kosten.

Vervangings-
cyclus:
1.000
uur

Uiterst duurzaam superfijn filter

Het krachtige hydraulische oliefilter is voorzien van zeer duurzame glasvezels met een groot reinigingsvermogen.

KOMEXS

KOBELCO MONITORING EXCAVATOR SYSTEM



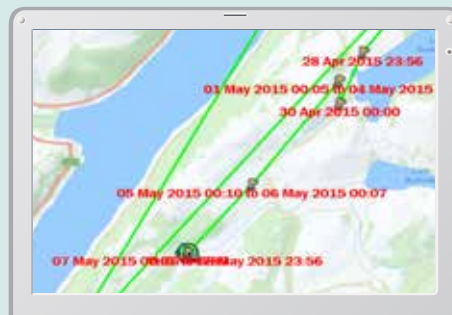
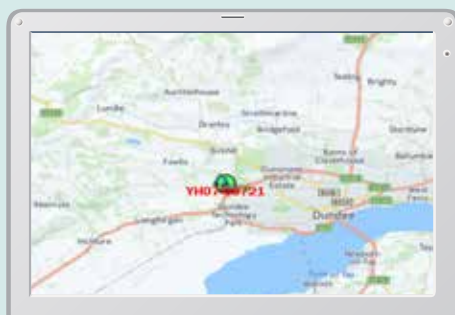
Monitoringsysteem biedt gemoedsrust

KOMEXS (Kobelco Monitoring Excavator System) stuurt gegevens door via satellietcommunicatie en internet en kan daarom worden gebruikt in gebieden waar andere vormen van communicatie lastig zijn. Als een hydraulische graafmachine is uitgerust met dit systeem, kunnen gegevens over de activiteit van de machine, zoals bedrijfsuren, locatie, brandstofverbruik en onderhoudsstatus, op afstand worden uitgelezen.

Direct toegang tot bedrijfsstatus

Locatiegegevens

Zelfs voor locaties waar communicatie lastig is, zijn nauwkeurige locatiegegevens te verkrijgen.

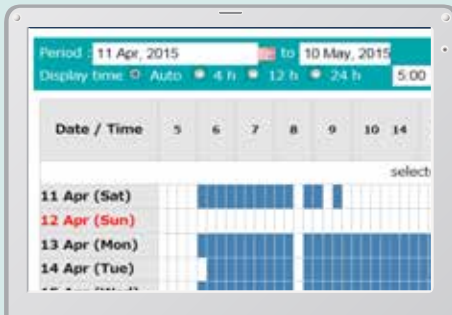


Werkgegevens

Type of Operation	Working Hrs	Ratio
Total Working Hrs	169 Hrs	100 %
Digging Hrs	72.2 Hrs	43 %
Traveling Hrs	18.3 Hrs	11 %
Idle Hrs	15.9 Hrs	9 %
Opt AM Hrs	62.5 Hrs	37 %
Crane Mode Hrs	0 Hrs	0 %

Bedrijfsuren

- Een vergelijking van de bedrijfsuren van machines op meerdere locaties laat zien welke locaties drukker en rendabeler zijn.
- De bedrijfsuren kunnen per locatie nauwkeurig worden vastgelegd, bijvoorbeeld om de inzet van huurmachines te bepalen.



Dagelijks verslag

Gegevens brandstofverbruik

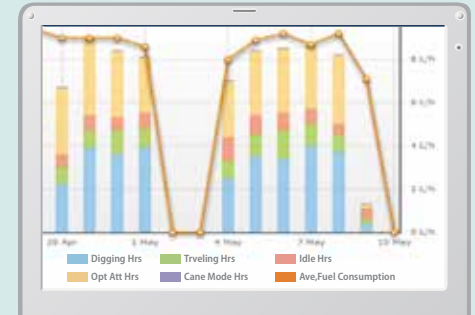
Gegevens over brandstofverbruik en stationair lopen kunnen worden gebruikt om verbetering van het brandstofverbruik aan te geven.

Work mode	Working Hrs	Total Fuel Consumption
H mode	2:06	24.5 L
S mode	0:00	0.0 L
E mode	169:19	1489.7 L
TOTAL	171:25	1514.2 L

Brandstofverbruik

Grafiek van type werkzaamheden

De grafiek laat zien hoe de bedrijfsuren zijn verdeeld over verschillende activiteiten, zoals graven, stationair lopen, rijden en optionele werkzaamheden.



Werkstatus

Onderhoudsgegevens en waarschuwingen

Onderhoudsgegevens

- Laat onderhoudsstatus zien van individuele machines voor meerdere locaties.
- De onderhoudsgegevens worden ook doorgestuurd naar servicemedewerkers van KOBELCO voor een efficiëntere planning van periodiek onderhoud.

Model	Serial No.	Hour Meter	Engine Oil
SK135SRLC-3/SK1405RL	YH07-09221 0.38/0.35	734 Hr	434
SK135SRLC-3/SK1405RL	YH07-09289 0.38/0.35	73 Hr	429
SK210LC-9	YQ13-10454 0.8/0.7	960 Hr	58
SK210LC-9	YQ13-10481 0.8/0.7	549 Hr	498
SK75SR-	YT08-20374		

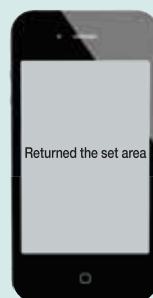
Onderhoud

Waarschuwingen

Dit systeem waarschuwt als er een afwijking wordt gesignaleerd, zodat schade waardoor de machine zou kunnen uitvallen wordt voorkomen.

Waarschuwinginformatie kan per e-mail worden ontvangen

Waarschuwinginformatie of onderhoudsmeldingen kunnen per e-mail worden ontvangen, via een computer of mobiele telefoon.



Berichten die worden getoond wanneer de machine naar het ingestelde gebied terugkeert.

Dagelijkse/maandelijkse rapporten

Op basis van operationele gegevens die worden gedownload naar een computer kunnen dagelijkse en maandelijkse rapporten worden opgesteld.

Beveiligingssysteem

Startalarm

Het systeem kan een alarm laten afgaan als de machine wordt bediend buiten de vastgestelde tijden. Startalarm - buiten vastgestelde werktijden

Startalarm - buiten vastgestelde werktijden

Gebiedsalarm

Het systeem kan ook zo worden ingesteld dat een alarm afgaat als de machine het vastgestelde gebied verlaat.

Gebiedsalarm - buiten vastgesteld gebied

Motor

Model	ISUZU AR-4JJ1XASK-01
Type	Watergekoelde, 4-takt verticale lijnmotor met kopkleppen, directe injectie en turbocharger. Tier 4-gecertificeerd.
Aantal cilinders	4
Boring en slag	95,4 mm x 104,9 mm
Cilinderinhoud	2,999 l
Nominaal vermogen	71,3 kW/2.000 min ⁻¹ (ISO 9249) 78,5 kW/2.000 min ⁻¹ (ISO 14396)
Max. koppel	347 N·m/1.800 min ⁻¹ (ISO 9249) 375 N·m/1.800 min ⁻¹ (ISO 14396)

Hydraulisch systeem

Pomp	
Type	Twee pompen met variabele opbrengst en één tandwielpompe
Max. pompopbrengst	2 x 130 l/min 1 x 20 l/min
Instelling ontlastklep	
Giek, graafarm en bak	34,3 Mpa {350 kgf/cm ² }
Rijcircuit	34,3 Mpa {350 kgf/cm ² }
Zwenkcircuit	28,0 Mpa {285 kgf/cm ² }
Bedieningscircuit	5,0 Mpa {50 kgf/cm ² }
Pomp regelleiding	Tandwielpompe
Hoofdregeleiders	8 spoelen
Oliekoeler	Luchtcooling

Zwenksysteem

Zwenkmotor	Axiale zuigermotor
Rem	Hydraulisch; vergrendelt automatisch als de zwenkhandel in neutraal staat
Parkeerrem	Schijfrem in oliebad, hydraulisch, automatisch
Zwenksnelheid	11,0 min ⁻¹
Zwenkoppel	39,9 kN·m
Zwenkradius achterzijde	1.490 mm
Min. zwenkradius voorzijde	2.000 mm

Uitrustingsstukken

Dieplepelbak en combinatie.

Gebruik			Dieplepelbak						
			Normaal graafwerk						
Bakinhoud	ISO met kop	m ³	0,24	0,31	0,38	0,45	0,50	0,57	0,70
	Afgestroken	m ³	0,20	0,23	0,28	0,35	0,38	0,43	0,50
Breedte opening	Met zijmessen	mm	590	700	800	915	1.000	1.100	-
	Zonder zijmessen	mm	500	600	700	815	900	1.000	1.150
Aantal tanden			3	3	4	4	5	5	5
Bakgewicht		kg	280	300	340	360	380	400	410
Combinatie	Standaard graafarm van 2,38 m		○	○	○	○	◎	△	△
	Lange graafarm van 2,84 m		○	○	◎	△	×	×	×

◎ Standaard ○ Aanbevolen △ Alleen laden × Niet aanbevolen

Rijsysteem

Rijmotoren	2 axiale zuigermotoren met 2 snelheden
Rijremmen	Hydraulische rem per motor
Parkeerremmen	Schijfrem in oliebad per motor
Rijrupsen	46 beide zijden
Rijsnelheid	5,6 / 3,4 km/h
Trekkracht trekbal	138 kN {14.100 kgf} (ISO 7464)
Maximale helling	70% {35°}

Cabine en bediening

Cabine
De weersbestendige, geluidsonderdrukkende stalen cabine rust op met siliconenolie gevulde dempers en is voorzien van een zware, isolerende vloermat.

Bediening
Twee rijhendels en twee rijpedalen
Twee hendels voor graven en zwenken
Elektrische, draaiende gashendel

Geluidsniveau		
Extern	95dB(A)	(ISO6395)
Machinist	69dB(A)	(ISO6396)

Giek, graafarm en bak

Giekcilinders	100 mm x 1.092 mm
Graafarmcilinder	115 mm x 1.120 mm
Bakcilinder	95 mm x 903 mm

Schuifbladcircuit (optie)

Schuifbladcilinder	110 mm x 220 mm
Afmeting	2.590 mm (breedte) x 575 (hoogte)
Werkbereik	515 mm (omhoog) x 575 mm (omlaag)

Vulcapaciteit en smeringen

Brandstoftank	190 l
Koelsysteem	9,0 l
Motorolie	13,0 l
Rijreductie-unit	2 x 2,1 l
Zwenkreductie-unit	1,65 l
Hydraulische olietank	79,3 l olietank
	168,0 l hydraulisch systeem
DEF/AdBlue-tank	33,9 l

Werkbereik

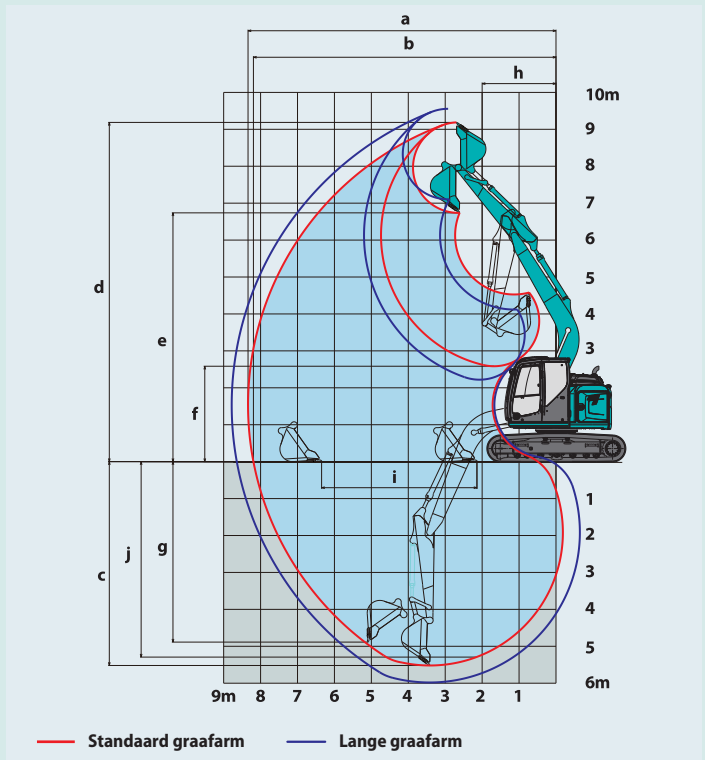
Eenheid: m

Giek	Graafarm	4,68 m	
		Standaard 2,38 m	Lang 2,84 m
Bereik			
a- Max. graafbereik		8,34	8,78
b- Max. graafbereik op de grond		8,19	8,64
c- Max. graafdiepte		5,52	5,98
d- Max. graafhoogte		9,19	9,56
e- Max. storthoogte		6,74	7,11
f- Min. storthoogte		2,58	2,22
g- Max. graafdiepte verticale wand		4,89	5,44
h- Min. zwenkradius		2,00	2,4
i- Horizontaal graafbereik op de grond		4,21	4,7
j- Graafdiepte bij 2,4 m vlakke grond		5,29	5,79
Bakinhoud ISO met kop	m ³	0,50	0,38

Graafkracht (ISO 6015)

Eenheid: kN (kgf)

Lengte graafarm	Standaard 2,38 m	Lang 2,84 m
Graafkracht bak	90,1 {9.190}	
Graafkracht graafarm	64,4 {6.570}	58,1 {5.920}



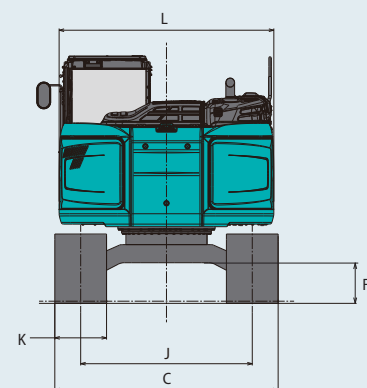
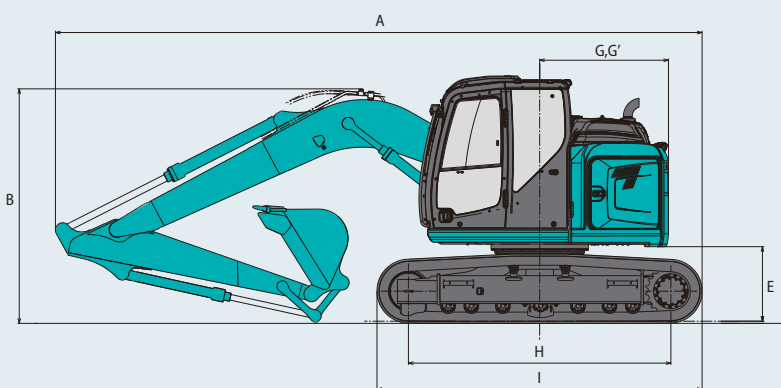
Afmetingen

Lengte graafarm	Standaard 2,38 m	Lang 2,84 m
A Totale lengte	7.500	7.500
B Totale hoogte (tot bovenkant giek)	2.700	3.110
C Totale breedte	2.590**	
D Totale hoogte (tot bovenkant cabine)	2.870	
E Bodemvrijheid aan achterzijde*	865	
F Bodemvrijheid*	445	
G Zwenkradius achterzijde	1.490	

Eenheid: mm

G'	Afstand hart draaikrans tot achterkant	1.490
H	Wielafstand	3.040
I	Totale lengte rijwerk	3.770
J	Breedte rijwerk of ketting	1.990
K	Rupsbreedte	500/600/700
L	Totale breedte bovenbouw	2.490

*Exclusief rupshoogte



Bedrijfgewicht en bodemdruk

Bij standaarduitvoering: standaardgiek, graafarm van 2,38 m en bak met een inhoud van 0,5 m³ ISO met kop.

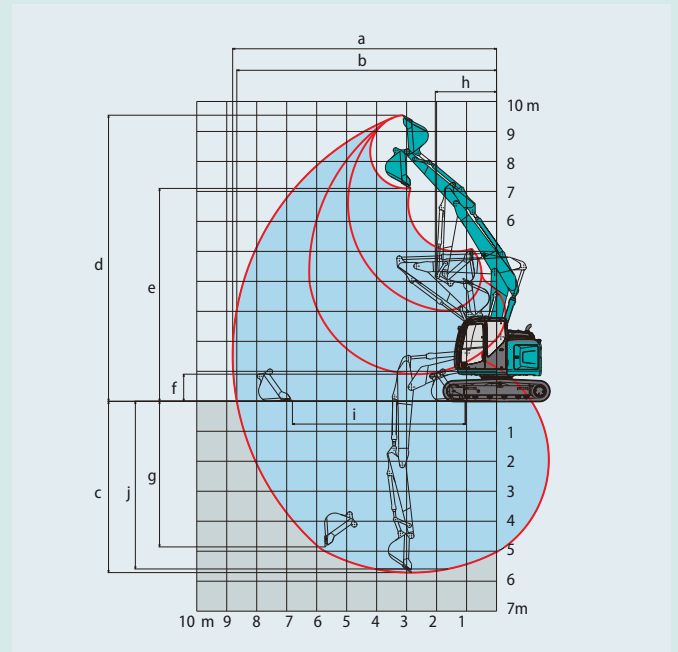
Uitrusting		3-ribsrupsplaten (gelijke hoogte)			
Rupsbreedte	mm	500	600	700	800
Totale breedte rijwerk	mm	2.490	2.590	2.690	2.790
Bodemdruk	kPa	43	36	31	28
Bedrijfgewicht	kg	14.300	14.500	14.800	15.000
Bodemdruk met schuifblad	kPa	45	38	33	-
Bedrijfgewicht met schuifblad	kg	15.100	15.300	15.600	-

Specificaties 2-delige giek

Werkbereik

Eenheid: m

Giek	Graafarm	2-delige giek	
		Standaard 2,38 m	Lang 2,84 m
Bereik			
a- Max. graafbereik		8,80	9,24
b- Max. graafbereik op de grond		8,66	9,11
c- Max. graafdiepte		5,71	6,17
d- Max. graafhoogte		9,54	9,99
e- Max. storthoogte		7,10	7,45
f- Min. storthoogte		0,90	0,44
g- Max. graafdiepte verticale wand		4,86	5,41
h- Min. zwenkradius		2,04	2,42
i- Horizontaal graafbereik op de grond		5,76	6,68
j- Graafdiepte bij 2,4 m vlakke grond		5,59	6,06
Bakinhoud ISO met kop	m ³	0,50	0,38



Bedrijfgewicht en bodemdruk

2-delige giek

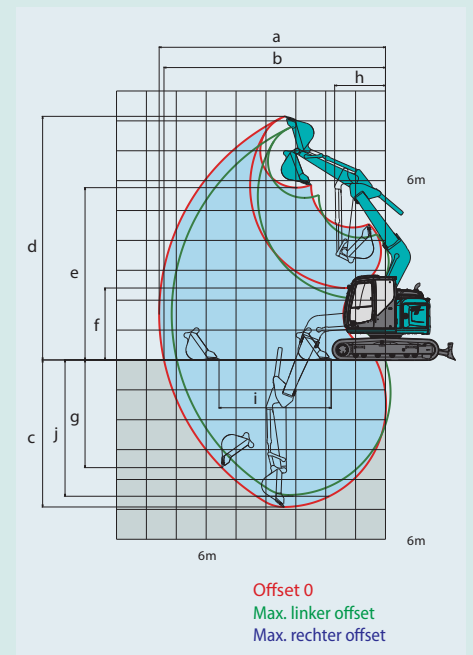
Uitrusting		3-ribsrupslaten (gelijke hoogte)			
		500	600	700	800
Rupsbreedte	mm	500	600	700	800
Totale breedte rijwerk	mm	2.490	2.590	2.690	2.790
Bodemdruk	kPa	45	38	33	30
Bedrijfgewicht	kg	15.100	15.400	15.600	15.800

Specificaties offsetgiek

Werkbereik

Eenheid: m

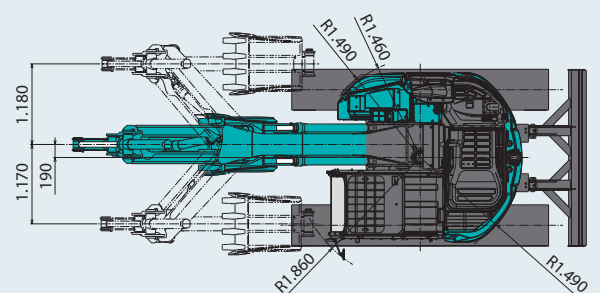
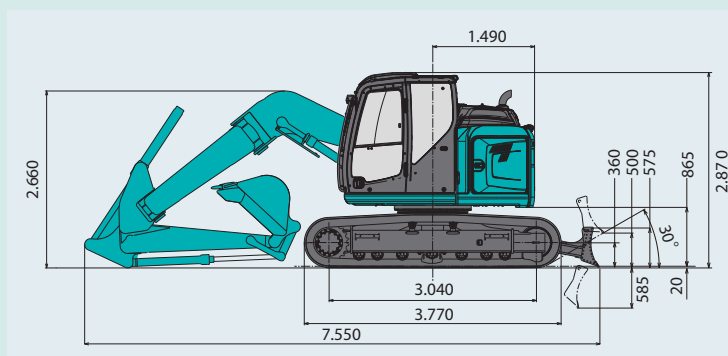
Giek	Graafarm	Offsetgiek					
		Kort: 2,20 m			Standaard: 2,50 m		
Offset		Max. links	Midden	Max. rechts	Max. links	Midden	Max. rechts
a- Max. graafbereik		7,15	7,57	7,14	7,41	7,83	7,40
b- Max. graafbereik op de grond		6,98	7,41	6,97	7,25	7,68	7,23
c- Max. graafdiepte		4,52	4,92	4,50	4,82	5,22	4,80
d- Max. graafhoogte		7,81	8,15	7,80	7,97	8,31	7,96
e- Max. storthoogte		5,42	5,77	5,41	5,59	5,93	5,57
f- Min. storthoogte		2,07	2,41	2,05	1,78	2,12	1,77
g- Max. graafdiepte verticale wand		3,25	3,60	3,23	3,54	3,90	3,68
h- Min. zwenkradius		1,81	1,72	2,05	1,90	1,79	2,11
i- Horizontaal graafbereik op de grond		3,77	3,75	3,77	4,23	4,21	4,23
j- Graafdiepte bij 2,4 m vlakke grond		4,16	4,56	4,14	4,48	4,88	4,77
Bakinhoud ISO met kop	m ³	0,45			0,38		

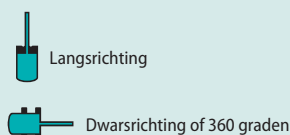
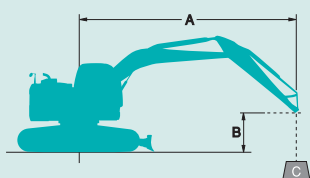


Bedrijfgewicht en bodemdruk

Specificaties offsetgiek

Uitrusting		3-ribsrupslaten (gelijke hoogte)		
		500	600	700
Rupsbreedte	mm	500	600	700
Totale breedte rijwerk	mm	2.490	2.590	2.690
Bodemdruk met schuifblad	kPa {kgf/cm ² }	47	39	34
Bedrijfgewicht met schuifblad	kg	15.600	15.900	16.100





A: Bereik van zwenkmiddelpunt tot bovenkant graafarm
 B: Hoogte bovenkant graafarm boven/onder grondniveau
 C: Hefvermogen uitgedrukt in kilogram
 Zonder bak
 Instelling ontlastklep: 34,3 MPa {350 kgf/cm²}

Specificaties enkele giek

SK140SR _{LC}		Graafarm: 2,38 m		Zonder bak		Contragewicht: 3.140 kg		Rups: 600 mm		Zonder schuifblad		
B	A	1,5 m		3,0 m		4,5 m		6,0 m		Bij maximaal bereik		
7,5 m	kg									*2.290	*2.290	3,69 m
6,0 m	kg					*3.500	*3.500			*1.790	*1.790	5,48 m
4,5 m	kg			*4.370	*4.370	*3.750	3.540	*3.240	2.210	*1.650	*1.650	6,45 m
3,0 m	kg			*6.570	6.210	*4.490	3.320	3.400	2.130	*1.650	*1.650	6,96 m
1,5 m	kg			*5.580	5.470	5.110	3.070	3.280	2.030	*1.740	1.570	7,11 m
GN	kg			*6.070	5.240	4.920	2.900	3.190	1.950	*1.950	1.590	6,93 m
-1,5 m	kg	*5.200	*5.200	*8.040	5.250	4.860	2.850	3.170	1.920	*2.390	1.770	6,39 m
-3,0 m	kg	*8.960	*8.960	*6.400	5.370	*4.440	2.900			*3.340	2.290	5,37 m

SK140SR _{LC}		Graafarm: 2,38 m		Zonder bak		Contragewicht: 3.720 kg		Rups: 600 mm		Zonder schuifblad		
B	A	1,5 m		3,0 m		4,5 m		6,0 m		Bij maximaal bereik		
7,5 m	kg									*2.290	*2.290	3,69 m
6,0 m	kg					*3.500	*3.500			*1.790	*1.790	5,48 m
4,5 m	kg			*4.370	*4.370	*3.750	*3.750	*3.240	2.440	*1.650	*1.650	6,45 m
3,0 m	kg			*6.570	*6.570	*4.490	3.650	*3.680	2.360	*1.650	*1.650	6,96 m
1,5 m	kg			*5.580	*5.580	*5.290	3.400	3.580	2.260	*1.740	*1.740	7,11 m
GN	kg			*6.070	5.830	5.370	3.230	3.490	2.180	*1.950	1.780	6,93 m
-1,5 m	kg	*5.200	*5.200	*8.040	5.830	5.310	3.180	3.460	2.150	*2.390	1.980	6,39 m
-3,0 m	kg	*8.960	*8.960	*6.400	5.950	*4.440	3.230			*3.340	2.550	5,37 m

SK140SR _{LC}		Graafarm: 2,38 m		Zonder bak		Contragewicht: 3.720 kg		Rups: 600 mm		Schuifblad omhoog		
B	A	1,5 m		3,0 m		4,5 m		6,0 m		Bij maximaal bereik		
7,5 m	kg									*2.290	*2.290	3,69 m
6,0 m	kg					*3.500	*3.500			*1.790	*1.790	5,48 m
4,5 m	kg			*4.370	*4.370	*3.750	*3.750	*3.240	2.570	*1.650	*1.650	6,45 m
3,0 m	kg			*6.570	*6.570	*4.490	3.840	*3.680	2.490	*1.650	*1.650	6,96 m
1,5 m	kg			*5.580	*5.580	*5.290	3.580	3.710	2.390	*1.740	*1.740	7,11 m
GN	kg			*6.070	*6.070	5.560	3.410	3.620	2.300	*1.950	1.890	6,93 m
-1,5 m	kg	*5.200	*5.200	*8.040	6.160	*5.470	3.360	3.590	2.280	*2.390	2.100	6,39 m
-3,0 m	kg	*8.960	*8.960	*6.400	6.280	*4.440	3.420			*3.340	2.700	5,37 m

SK140SR _{LC}		Graafarm: 2,84 m		Zonder bak		Contragewicht: 3.140 kg		Rups: 600 mm		Zonder schuifblad		
B	A	1,5 m		3,0 m		4,5 m		6,0 m		7,5 m		
7,5 m	kg					*2.040	*2.040			*2.010	*2.010	4,50 m
6,0 m	kg					*2.990	*2.990	*1.840	*1.840	*1.650	*1.650	6,05 m
4,5 m	kg					*3.280	*3.280	*3.080	2.180	*1.530	*1.530	6,94 m
3,0 m	kg			*5.600	*5.600	*4.030	3.300	3.360	2.080	*1.520	1.430	7,41 m
1,5 m	kg			*7.970	5.490	*4.920	3.010	3.210	1.950	*1.890	1.360	7,55 m
GN	kg			*6.270	5.090	4.820	2.800	3.100	1.850	*1.770	1.350	7,38 m
-1,5 m	kg	*4.420	*4.420	*8.270	5.030	4.720	2.710	3.040	1.800	*2.120	1.490	6,88 m
-3,0 m	kg	*7.500	*7.500	*6.930	5.120	*4.720	2.730			*2.920	1.860	5,95 m
-4,5 m	kg			*4.200	*4.200					*2.600	*2.600	4,32 m

Specificaties 2-delige giek

SK140SR _{LC}		Graafarm: 2,38 m		Zonder bak		Contragewicht: 3.140 kg		Rups: 600 mm		Zonder schuifblad		
B	A	1,5 m		3,0 m		4,5 m		6,0 m		7,5 m		
7,5 m	kg					*2.260	*2.260			*2.120	*2.120	4,54 m
6,0 m	kg					*3.950	3.770	*2.140	*2.140	*1.820	*1.820	6,08 m
4,5 m	kg			*5.820	*5.820	*4.290	3.570	3.540	2.210	*1.730	1.670	6,96 m
3,0 m	kg	*13.430	*13.430	*7.780	5.770	*4.900	3.210	3.380	2.070	*1.750	1.430	7,43 m
1,5 m	kg			*8.520	*5.030	4.940	2.850	3.200	1.910	2.270	1.340	7,57 m
GN	kg	*11.320	*11.320	*3.790	*3.790	4.690	2.630	3.060	1.780	*2.090	1.320	7,40 m
-1,5 m	kg			*6.160	4.750	4.610	2.560	3.010	1.730	2.480	1.440	6,90 m
-3,0 m	kg			*4.400	*4.400	*3.550	2.610			*2.330	1.790	5,98 m

Specificaties offsetgiek

SK140SR _{LC}		Graafarm: 2,20 m		Zonder bak		Contragewicht: 3.140 kg		Rups: 600 mm		Zonder schuifblad		
B	A	1,5 m		3,0 m		4,5 m		6,0 m		Bij maximaal bereik		
6,0 m	kg									*2.620	*2.620	4,43 m
4,5 m	kg			*4.150	*4.150	*3.640	3.540			*2.500	2.400	5,59 m
3,0 m	kg			*6.010	*6.010	*4.250	3.260	3.320	2.020	*2.620	1.920	6,17 m
1,5 m	kg			*8.030	5.170	*4.980	2.920	3.180	1.890	2.900	1.730	6,34 m
GN	kg			*8.000	4.790	4.730	2.680	3.060	1.790	2.960	1.730	6,14 m
-1,5 m	kg	*6.140	*6.140	*7.700	4.780	4.640	2.600			3.420	1.980	5,52 m
-3,0 m	kg			*5.940	4.980					*4.150	2.900	4,29 m

1. Probeer geen lasten te heffen of vast te houden die het hefvermogen voor de aangegeven hefputradiussen en hoogtes overschrijden. Het gewicht van alle accessoires samen moet worden afgetrokken van de bovenvermelde hefvermogens.
2. De hefvermogens gelden voor een machine die op een vlakke, stevige en egale ondergrond staat. De gebruiker moet rekening houden met werkomstandigheden, zoals een zachte of oneffen ondergrond, niet-horizontale omstandigheden, zijwaartse belasting, plotseling stilhouden van lading, gevaarlijke omstandigheden, ervaring van personeel enz.
3. Bovenkant graafarm gedefinieerd als hefput.
4. De bovengenoemde hefvermogens voldoen aan de ISO 10567 norm. Ze blijven onder 87% van het hydraulisch hefvermogen of 75% van het kantelmoment. Hefvermogens die gemarkeerd zijn met een asterisk (*) worden eerder begrensd door het hydraulisch vermogen dan door het kantelmoment.
5. De machinist moet volledig bekend zijn met de inhoud van de gebruikers- en onderhoudshandleiding alvorens deze machine te bedienen. De voorschriften voor het veilig bedienen van de uitrusting moeten te allen tijde worden opgevolgd.
6. De hefvermogens gelden alleen voor machines in de staat waarin ze werden geproduceerd en uitgerust door KOBELCO CONSTRUCTION MACHINERY CO., LTD.

STANDAARDUITRUSTING

MOTOR

- ISUZU AR-4JJ1XASK-01 dieselmotor met turbocharger en intercooler, Tier 4-interim gecertificeerd
- AIS (Auto Idle Stop)
- Automatische toerentalverlaging
- Accu's (2 x 12 V - 80 Ah)
- Startmotor (24 V - 5kW), dynamo 50 A
- Carter met aftapkraan
- LuchtfILTER met dubbel element

BEDIENING

- Keuzetoets werkmodus (H-, S- en ECO-modus)

ZWENKSYSTEEM EN RIJSYSTEEM

- Zwenkventiel met schokpreventie
- Systeem voor rechttuit rijden
- Twee rijsnelheden met automatische terugschakeling
- Afgedichte en gesmeerde rupsschakels
- 600 mm-rupsen
- Rupsspanners met vetcilinders
- Automatische zwenkrem

SPIEGELS, LICHTEN EN CAMERA'S

- Achteruitkijkspiegel, achteruitkijkcamera en camera aan de rechterkant
- Drie werklichten voor

CABINE EN BEDIENING

- Twee voorgestuurde bedieningshendels
- Claxon, elektrisch
- Geïntegreerde, naar links en rechts verschuifbare bedieningskast
- Cabineverlichting (binnen)
- Kleeërhaakje
- Grote bekerhouder
- Verwijderbare, tweedelige vloermat
- Op 7 manieren verstelbare stoel met vering
- Rolgordel
- Hoofdsteun
- Handgrepen
- Ruitenwisser met intervalschakeling en dubbele ruitensproeier
- Dakraam
- TOP-bescherming (ISO 10262 :1998)
- Getint veiligheidsglas
- Openschuifbare voorruit met uitneembaar onderste deel
- Overzichtelijke multi-display monitor
- Automatische airconditioning
- Veiligheidshamer
- AM/FM-stereoradio met luidspreker
- AUX en USB
- 12V-omvormer
- Brandstofvulpomp
- Leidingen voor knipschaar en breker (n.v.t. voor offsetgiek)

OPTIONELE UITRUSTING

- Verschillende optionele graafarmen
- Groot assortiment rupsplaten
- Bescherming aan de voorkant (kan de werking van de bak hinderen)
- Hefset (slangbreuk beveiliging giek + haak)
- Extra leidingen
- Extra conragewicht
- Extra licht cabine
- Stoel met luchtvering
- Regenkap (kan de werking van de bak hinderen)
- Rijalarm
- Leidingen voor breker (van toepassing voor offsetgiek)
- Onderste afdekplaat
- Schuifblad
- Offsetgiek
- 2-delige giek

N.B.: De standaard en optionele uitrusting kunnen variëren. Neem contact op met uw KOBELCO-dealer voor details.

N.B.: In deze brochure kunnen uitrustingsstukken en opties worden vermeld die niet in uw regio verkrijgbaar zijn. Ook kunnen er foto's in staan van machines met specificaties die afwijken van de machines die worden verkocht in uw regio. Neem contact op met de dichtstbijzijnde KOBELCO-dealer voor informatie over door u gewenste onderdelen. Aangezien wij continu productverbeteringen doorvoeren, kunnen alle ontwerpen en specificaties gewijzigd worden zonder kennisgeving vooraf. Copyright **KOBELCO CONSTRUCTION MACHINERY CO., LTD.** Geen enkel onderdeel van deze brochure mag zonder toestemming op enige wijze worden verveelvuldigd.

KOBELCO CONSTRUCTION MACHINERY EUROPE B.V.

Veluwezoom 15
1327 AE Almere
Nederland
www.kobelco-europe.com

Richt uw vragen aan:

ZAXIS-7 series

HITACHI

Reliable solutions

ZAXIS130/135



HYDRAULIC EXCAVATOR

Model code : ZX130-7

Engine rated power : 74 kW (ISO14396) /
73 kW (ISO 9249)

Operating weight : 13 300 – 15 700 kg

Bucket ISO heaped : 0.19 - 0.66 m³

Model code : ZX135US-7

Engine rated power : 74 kW (ISO14396) /
73 kW (ISO 9249)

Operating weight : 13 800 – 16 000 kg

Bucket ISO heaped : 0.19 - 0.66 m³

You're in control

You're at the heart of Hitachi's design for its latest range of excavators. To continuously improve on previous generation machines we've focused on enhancing your experience in the cab as an operator.

We've considered the challenges you face as the owner of a successful business. And we've zoomed in on the ways in which we can support you over the life cycle of your machine.

By putting you at the heart of the Zaxis-7 range, we invite you to take control – over your workspace and your fleet. And by working in partnership, we will help you to create your vision.





Inside



In control of your business

8. Improve your profit



In control of your comfort

10. Feel the difference



In control of your environment

12. Increase your safety



In control of your assets

14. Boost your uptime



In control of your fleet

16. Manage your machine



In control of your uptime

18. Protect your investment



In control of your performance

20. Get more from your machine

Complete control

The new Zaxis-7 range of medium excavators puts you firmly in control, so you can feel assured of your machine's performance, and supported by the technological expertise and services that Hitachi provides.



The expanded cab interior provides a more comfortable working environment.



Sensors monitor oil continuously and contribute to preventative maintenance, helping to reduce downtime.



ConSite Pocket app allows you to manage and monitor your fleet remotely.



Options such as Hitachi ground engaging tools enable you to enhance the performance of your excavator.




Improved access to components ensures maintenance is quick and easy.



Integrated console and seat suspension gives a greater sense of control, and helps to reduce fatigue.



Visibility of the job site is excellent thanks to the Aerial Angle camera system and new LCD monitor.



New Stage V-compliant engine reduces life-cycle costs.



The short-tail swing of the ZX135US-7 makes it ideal for confined spaces.



The improved efficiency of the new HIOS V hydraulic system reduces fuel consumption and results in higher productivity.



The ECO gauge on the monitor indicates how to lower fuel consumption and reduce costs.



1

2

4

3

16

5

15

13

14

6

7

8

9

11

12

10

Control zone

Enhanced comfort and safety features are at your fingertips in the refined cab of Zaxis-7 excavators, giving you the power to perform productively, with ease and reduced fatigue.

- 1 **Increased sweeping area of parallel link wiper** enhances visibility in difficult working conditions.
- 2 **Air conditioning and audio** are easily controlled via the monitor.
- 3 **Low-reflective colour 8" LCD monitor** is easy to view and navigate.
- 4 **USB socket and smartphone holder** helps you stay connected.
- 5 **Drinks holder** is easy to detach for cleaning.
- 6 **Additional joystick controls** for effortless operation.
- 7 **Ergonomic design** gives you convenient access to controls.
- 8 **Bluetooth®** for hands-free calls and **DAB+** radio for music while you work.
- 9 **Multifunctional control panel** makes operation easier.
- 10 **Improved sound isolation** makes this one of the quietest cabs in the market.
- 11 **User-friendly storage space** keeps your workspace tidy and clutter-free.
- 12 **Coat hooks** take care of your personal belongings.
- 13 **One-touch adjustment lever for console** so you can work comfortably in the optimum position.
- 14 **Integrated console and seat suspension** gives a greater sense of control and helps to reduce fatigue.
- 15 **Increased legroom** creates a more spacious cab.
- 16 **Optimal pedal layout** helps to reduce fatigue.



Operation is easy with ergonomically designed controls and switches.



Bluetooth® connection for hands-free calls while you work.

In control of your business



Improve your profit

The success of your business depends on the reliability and efficiency of your construction machinery. With Hitachi's latest Zaxis-7 medium excavators, you can count on the highest quality, the ultimate in operating comfort and reduced running costs – all of which will have a positive impact on your bottom line.

You can look forward to increasing your profits thanks to the impressive fuel economy of these Stage-V compliant machines. The stunning new-look ZX130-7 and ZX135US-7 deliver up to 9% less fuel consumption than the previous models. Hitachi's industry-leading hydraulic system, HIOS V, contributes to reducing fuel consumption.

Life-cycle costs are reduced with the new Stage V-compliant engine, which does not require an SCR system. This eliminates the need for urea, filter replacements and associated maintenance, saving you time and money.

Your operators can also control fuel efficiency – and reduce costs – by using the all-new ECO gauge. This is clearly visible on the multifunctional colour LCD eight-inch monitor.

In addition, you can boost your profits by working on a wider range of projects thanks to the excellent versatility of Zaxis-7 excavators. Different attachments are quickly changed using the enhanced attachment support system on the monitor.

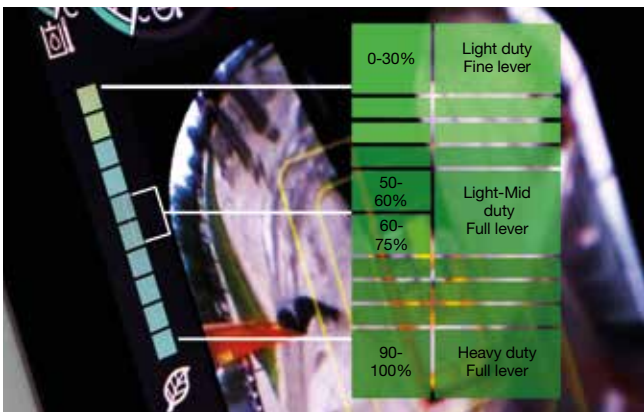
With a simple adjustment to suit your operator's preference and job site requirements, you can fine-tune your machine for optimum productivity – while still reducing fuel consumption. Special application versions of these models can be used for specific tasks, such as slope finishing and dredging (super long front) and underground excavation (telescopic arm and short reach front).



A fuel saving of up to 9% is achieved with the HIOS V hydraulic system.



HIOS V hydraulic system increases front speed and reduces fuel consumption.



The ECO gauge helps to deliver better fuel consumption.



The attachment support system enables increased versatility.



You're in control with a spacious, tidy and enjoyable working environment.



The ZX135US-7 has a larger cab and wider door opening for easier access.



The LCD monitor is easy to view with hi-res anti-glare screen.



In control of your comfort



Feel the difference

Hitachi's redesigned, state-of-the-art Zaxis-7 excavator cab gives you the perfect working environment. The ultra-spacious ZX130-7 and ZX135US-7 offer you an industry-leading, first-class cab with the ultimate in comfort and quality, as well as some of the lowest noise levels in the market and 16% less vibration than the previous generation. The cab of the ZX135US-7 has a 15cm wider door opening and an enlarged interior, with increased legroom for greater comfort.

Feel the difference with the synchronised motion of the seat and console, designed to ensure you feel less tired at the end of the working day. Stretch out in the most spacious Hitachi cab yet, with improved pedal layout and ample head clearance. And sit comfortably thanks to the easily adjustable console height with three positions to choose from.

Easy operation comes from the new ergonomic design of the console and switches, and convenient access to controls. You can navigate quickly through the menu on the 8" LCD monitor with the multifunctional controller. The hi-res anti-glare screen is also easier to view, and the refreshed layout offers a clear display and desirable functionality – such as air conditioning, DAB+ radio and Bluetooth®.

With more storage for your personal belongings, such as your coat, smartphone and drink, you'll feel instantly relaxed and ready for your shift. Added practical functions to the joysticks, such as wiper, engine idle and audio mute controls, will make your working day effortless and enjoyable.



Ergonomic multifunctional control panel provides easy access.

In control of your environment



Increase your safety

Your ability to work safely is vital, not only for your own wellbeing, but also for the successful completion of any project. To protect yourself and your machine from potential hazards, the new Hitachi Zaxis-7 excavators give you a superior view of your surroundings, so you can see the job site from all angles.

The visibility you enjoy from the cab includes an exceptional 270-degree bird's-eye view with the Aerial Angle camera system. You can choose from six image options to view the machine's immediate environment, which enables you to control your own safety – as well as that of those around you.

To help you to work more confidently and efficiently, even in the most challenging of conditions, Zaxis-7 excavators are fitted with some impressive new features. From the LED work lights and the windscreen wiper with an increased sweeping area, to the large reflective strips on the counterweight and optional roller sunshades, you'll have the visibility you need when it matters most.

Attention to detail is also fundamental to a safe working environment – and the repositioning of the pilot shutoff lever is a perfect example. It is now within easy reach to prevent any unintentional actions.



The pilot shutoff lever offers enhanced safety in the cab.



Wider wiper design provides greater visibility.



Control your safety with the 270-degree view Aerial Angle camera system.



Choose between different image layouts to suit your working environment.



LED work lights improve visibility in challenging conditions.



Access to filters has improved on the ZX135US-7.



Improvements to the undercarriage have enhanced durability.



Enlarged radiator door (ZX135US-7) provides easy access for cleaning and maintenance.



Designed for durability and easy maintenance, Zaxis-7 excavators increase uptime and reduce the total cost of ownership.



In control of your assets



Boost your uptime

Completing a project on time and on budget depends on the ability of your construction equipment to perform all day, every day. That's why Hitachi owners have profited from generations of ultra-reliable and durable machinery – and the Zaxis-7 range is no exception.

The latest Hitachi medium excavators have been built to last, so that you can remain in complete control of your assets. They have been tested rigorously and continuously at dedicated facilities in Japan with the goal of significantly boosting your uptime.

As a result, a wide range of new components have been fitted to the latest Stage-V compliant machines to further enhance their reliability. Improvements to the undercarriage, including a strengthened X beam, reinforced idler brackets and enhanced idlers, have increased durability.

Downtime is minimised by the priority given to easy maintenance and cleaning – saving you time and money. The expanded radiator door on the ZX135US-7 accommodates a larger battery, and provides easy access to the radiator net and air cleaner filter.



Manage your machine

Hitachi offers a wide range of after-sales services to help you feel in total control of your fleet and workload. These initiatives give you access to vital data and tools to manage your machine.

Remote monitoring systems Owner's Site and ConSite send operational data daily via GPRS or satellite from your excavator to www.globaleservice.com. This includes: ratios of operating hours to enhance efficiency; fuel consumption to manage running costs; and machine location for planning purposes. ConSite summarises the information in a monthly email.

The ConSite Pocket App sends you real-time alerts for issues arising with your machine. You'll receive recommendations on what to do and step-by-step help guides. The app also enables you to see the location of your fleet.

A unique innovation continuously monitors the quality of engine and hydraulic oil, 24/7. Data is transmitted daily via two oil sensors to Global e-Service. These detect if the oil quality has deteriorated, due to contamination or low viscosity. If this happens, you and your authorised Hitachi dealer will receive an alert.

This innovative feature provides accurate estimations of when oil changes are required. It reduces maintenance and unscheduled downtime, and gives you peace of mind thanks to scheduled servicing and ultimately a higher resale value.



The unique oil sensor reduces maintenance and downtime.



A wide range of data on Global e-Service enhances efficiency.



The alerts on the ConSite Pocket App provide real-time information.



Hitachi offers a wide range of after-sales services for planning maintenance and managing running costs.



Hitachi provides the highest level of technical support.



Minimise downtime with Hitachi Genuine Parts.



HELP extended warranties and service contracts provide optimal performance.



Hitachi Premium Rental enables you to pay as you earn.



In control of your uptime



Protect your investment

If your machine will be working in severe conditions, or you want to minimise repair costs, you can take advantage of a unique extended warranty programme called HELP (Hitachi Extended Life Program) and comprehensive service contracts. These can help to optimise performance, reduce downtime and ensure a higher resale value.

We apply the same technological expertise to our wide range of high-quality parts as we do our machines. As a result, you can minimise unscheduled downtime and ensure maximum availability.

The parts range includes Hitachi Genuine Parts, Performance Parts, filters, undercarriages, and remanufactured components. We also offer ground engaging tools and buckets, which have been manufactured to the same exacting standards.

As your business grows, you may need to extend your fleet to meet the demands of new contracts. Why not try before you buy with the Hitachi Premium Rental programme? This gives you immediate access to Zaxis-7 medium excavators for a period of one month to a year.

Along with the reliability, quality and service you would expect from the Hitachi brand, Hitachi Premium Rental offers flexible contracts and fixed costs that make it easier for you to budget.

In control of your performance



GET more from your machine

Designed to work in perfect harmony with your machine, Hitachi's durable hydraulic breakers, buckets and ground engaging tools (GET) will increase your profit by maximising productivity and uptime. Manufactured to the same high standards as all Hitachi construction equipment, they offer unrivalled reliability and exceptional performance.

Buckets

You can increase the versatility of your excavator by choosing the right bucket for the job. For loading light materials or heavy-duty work, Hitachi buckets can be customised to meet your needs. You have a wide range of options to choose from – including GD, HD and XHD buckets with different capacities and widths – and quick coupler connections such as CW, pin grabber and S-coupling are also available.

Ground engaging tools

You can enhance the digging power and productivity of your excavator with Hitachi GET. Quick and safe to install and replace, they fit precisely to your attachments and can be tailored to suit the task. Using Hitachi GET can reduce your maintenance costs and downtime, lower fuel consumption and enhance the overall performance of your machine.

Breakers

High-performance hydraulic breakers – approved by Hitachi – are perfectly suited to medium excavators. They are easy to maintain and user-friendly, and their high-quality materials ensure a long lifetime. This means reduced maintenance costs, fewer replacement parts and minimal downtime.



Hitachi buckets, GET and breakers are manufactured to the same high standards as all Hitachi construction equipment.



Hitachi offers a wide variety of attachments to suit your application.



Hitachi breakers are lightweight with high impact energy.



Hitachi GET include self-sharpening teeth and reliable adapters to ensure a precise fit.



EH dump trucks and EX ultra-large excavators



Special application excavators



Create your vision

In control of your world

When you take delivery of a Hitachi machine, you become part of the latest generation of a global family. With a 50-year heritage in designing hydraulic excavators, and a reputation as the industry's leading mining machine manufacturer, the Hitachi network will give you access to a range of exceptional construction equipment.

Like the new Zaxis-7 excavators, Hitachi wheel loaders, rigid dump trucks, and special application machines incorporate advanced technology and pioneering expertise. This is inspired by parent company Hitachi Ltd, which was founded on the philosophy to make a positive contribution to society through technology.

In addition to the latest products made at state-of-the-art facilities and built to the highest quality standards, you'll have the support of our experienced engineers and dedicated dealer personnel. You'll also benefit from market-leading services and initiatives, such as Premium Rental and Premium Used, which have been created to enhance your experience as a Hitachi customer.

Whatever vision you wish to create, Hitachi has the product, people, solutions and services you need to make it become a reality – and empower you to take control of your world.



ZW wheel loaders



Mini excavators

SPECIFICATIONS

ENGINE

Model	TOYOTA INDUSTRIES CORPORATION 1KDE
Type	4-cycle water-cooled, common rail direct injection
Aspiration	Turbocharged, intercooled, cooled EGR
Aftertreatment	DOC+CSF system
No. of cylinders	4
Rated power	
ISO 14396 : 2002	74 kW at 2 000 min ⁻¹
ISO 9249 : 2007	73 kW at 2 000 min ⁻¹
Maximum torque	390 Nm at 1 700 min ⁻¹
Piston displacement	2.982 L
Bore and stroke	96 mm x 103 mm
Batteries	2 x 12 V / 74 Ah

HYDRAULIC SYSTEM

Hydraulic Pumps

Main pumps	2 variable displacement axial piston pumps
Maximum oil flow	2 x 117 L/min
Pilot pump	1 gear pump
Maximum oil flow	33.6 L/min

Hydraulic Motors

Travel	2 variable displacement axial piston motors
Swing	1 axial piston motor

Relief Valve Settings

Implement circuit	34.3 MPa
Swing circuit	32.3 MPa
Travel circuit	34.3 MPa
Pilot circuit	3.9 MPa
Power boost	36.3 MPa

Hydraulic Cylinders

Unit: mm

	Quantity	Bore	Rod diameter
Boom	2	105	70
Arm	1	115	80
Bucket	1	100	70
Positioning *1	1	140	95

*1 : For 2-piece boom

UPPERSTRUCTURE

Revolving Frame

D-section frame for resistance to deformation.

Swing Device

Axial piston motor with planetary reduction gear is bathed in oil. Swing circle is single-row. Swing parking brake is spring-set/hydraulic-released disc type.

Swing speed	13.3 min ⁻¹
Swing torque	34 kNm

UNDERCARRIAGE

Tracks

Heat-treated connecting pins with dirt seals. Hydraulic (grease) track adjusters with shock-absorbing recoil springs.

Numbers of Rollers and Shoes on Each Side

	ZX130-7 / ZX135US-7	ZX130LCN-7
Upper rollers	1	2
Lower rollers	7	7
Track shoes	44	46
Track guards	1	1

Travel Device

Each track driven by 2-speed axial piston motor. Parking brake is spring-set/hydraulic-released disc type. Automatic transmission system: High-Low.

Travel speeds	High : 0 to 5.5 km/h Low : 0 to 3.3 km/h
Maximum traction force ...	117 kN
Gradeability	70% (35 degree) continuous

ENVIRONMENT

Engine Emissions

EU Stage V

Sounds Level

ZX130-7 / ZX130LCN-7

Sound level in cab according to ISO 6396 : 2008 LpA 69 dB(A)
External sound level according to ISO 6395 : 2008 and
EU Directive 2000/14/EC LwA 98 dB(A)

ZX135US-7

Sound level in cab according to ISO 6396 : 2008..... LpA 69 dB(A)
External sound level according to ISO 6395 : 2008 and
EU Directive 2000/14/EC LwA 99 dB(A)

Air Conditioning System

The air conditioning system contains fluorinated greenhouse gases. Refrigerant type: HFC-134a, GWP: 1430, Amount: 0.85 kg, CO₂e: 1.22 ton.

SERVICE REFILL CAPACITIES

Unit: L

	ZX130-7 / ZX130LCN-7	ZX135US-7
Fuel tank	285.0	200.0
Engine coolant	19.0	18.7
Engine oil	19.1	19.1
Swing device	3.2	3.2
Travel device (each side)	4.2	4.2
Hydraulic system	198.0	155.0
Hydraulic oil tank	82.0	61.0

WEIGHTS AND GROUND PRESSURE

Operating Weight and Ground Pressure

			ZX130 ₇				ZX130 ₇ with blade (optional)				ZX130LCN ₇			
Boom type			Monoblock		2-Piece		Monoblock		2-Piece		Monoblock		2-Piece	
Shoe type	Shoe width (mm)	Arm length (m)	kg	kPa	kg	kPa	kg	kPa	kg	kPa	kg	kPa	kg	kPa
Triple grouser	500	2.10	13 600	43	14 200	44	14 800	46	15 200	48	13 800	41	14 300	42
		2.52	13 700	43	14 200	44	14 800	46	15 300	48	13 900	41	14 400	43
		3.01	13 800	43	14 300	45	14 900	47	15 300	48	13 900	41	14 400	43
	600	2.10	13 800	36	14 400	37	15 000	39	15 400	40	14 000	34	14 500	36
		2.52	13 900	36	14 400	37	15 000	39	15 500	40	14 100	35	14 600	36
		3.01	14 000	36	14 500	38	15 100	39	15 600	41	14 200	35	14 600	36
	700	2.10	14 000	31	14 500	32	15 200	34	15 600	35	14 200	30	14 700	31
		2.52	14 100	31	14 600	32	15 300	34	15 700	35	14 300	30	14 800	31
		3.01	14 200	31	14 700	33	15 300	34	15 800	35	14 400	30	14 900	31
Pad	500	2.10	13 500	42	14 000	43	14 600	45	15 100	47	–	–	–	–
		2.52	13 600	42	14 100	44	14 700	46	15 200	47	–	–	–	–
		3.01	13 700	42	14 200	44	14 800	46	15 200	47	–	–	–	–

Including 0.52 m³ (ISO 7451 : 2007 heaped) bucket weight (410 kg) and counterweight (3 000 kg).

			ZX135US ₇				ZX135US ₇ with blade (optional)			
Boom type			Monoblock		2-Piece		Monoblock		2-Piece	
Shoe type	Shoe width (mm)	Arm length (m)	kg	kPa	kg	kPa	kg	kPa	kg	kPa
Triple grouser	500	2.10	14 300	45	14 700	46	15 300	48	15 700	49
		2.52	14 300	45	14 800	46	15 400	48	15 800	50
		3.01	14 400	45	14 800	47	15 400	48	15 900	50
	600	2.10	14 500	38	14 900	39	15 500	41	16 000	42
		2.52	14 500	38	15 000	39	15 600	41	16 000	42
		3.01	14 600	38	15 100	39	15 600	41	16 100	42
	700	2.10	14 700	33	15 200	34	15 700	35	16 200	36
		2.52	14 800	33	15 200	34	15 800	35	16 200	36
		3.01	14 800	33	15 300	34	15 900	36	16 300	37
Pad	500	2.10	14 100	44	14 600	45	15 200	47	15 600	49
		2.52	14 200	44	14 600	46	15 200	47	15 700	49
		3.01	14 300	44	14 700	46	15 300	48	15 700	49

Including 0.52 m³ (ISO 7451 : 2007 heaped) bucket weight (410 kg) and counterweight (3 550 kg).

SPECIFICATIONS

BASIC MACHINE WEIGHT AND COMPONENTS WEIGHT

Basic Machine Weight and Overall Width

Excluding front end attachment, fuel, hydraulic oil and coolant etc. Including counterweight.

Shoe Type	Shoe width (mm)	ZX130-7		ZX130-7 with blade (optional)		ZX130LCN-7	
		Weight (kg)	Overall width (mm)	Weight (kg)	Overall width (mm)	Weight (kg)	Overall width (mm)
Triple grouser	500	10 900	2 490	12 000	2 490	11 000	2 490
	600	11 100	2 590	12 200	2 590	11 300	2 590
	700	11 300	2 690	12 400	2 690	11 500	2 690
Pad	500	10 800	2 490	11 900	2 490	-	-

Shoe Type	Shoe width (mm)	ZX135US-7		ZX135US-7 with blade (optional)	
		Weight (kg)	Overall width (mm)	Weight (kg)	Overall width (mm)
Triple grouser	500	11 600	2 490	12 700	2 490
	600	11 900	2 590	12 900	2 590
	700	12 100	2 690	13 100	2 690
Pad	500	11 500	2 490	12 500	2 490

Components Weight

Unit: kg

	ZX130-7 / ZX130LCN-7	ZX135US-7
Counterweight	3 000	3 550
Monoblock boom (with arm cylinder and boom cylinder)	1 260	1 330
2-Piece boom (with arm cylinder and boom cylinder)	1 750	1 720
Arm 2.10 m (with bucket cylinder)	530	530
Arm 2.52 m (with bucket cylinder)	610	610
Arm 3.01 m (with bucket cylinder)	680	680
Bucket ISO 7451 : 2007 0.52 m ³	410	410

BUCKET AND ARM DIGGING FORCE

Unit: kN

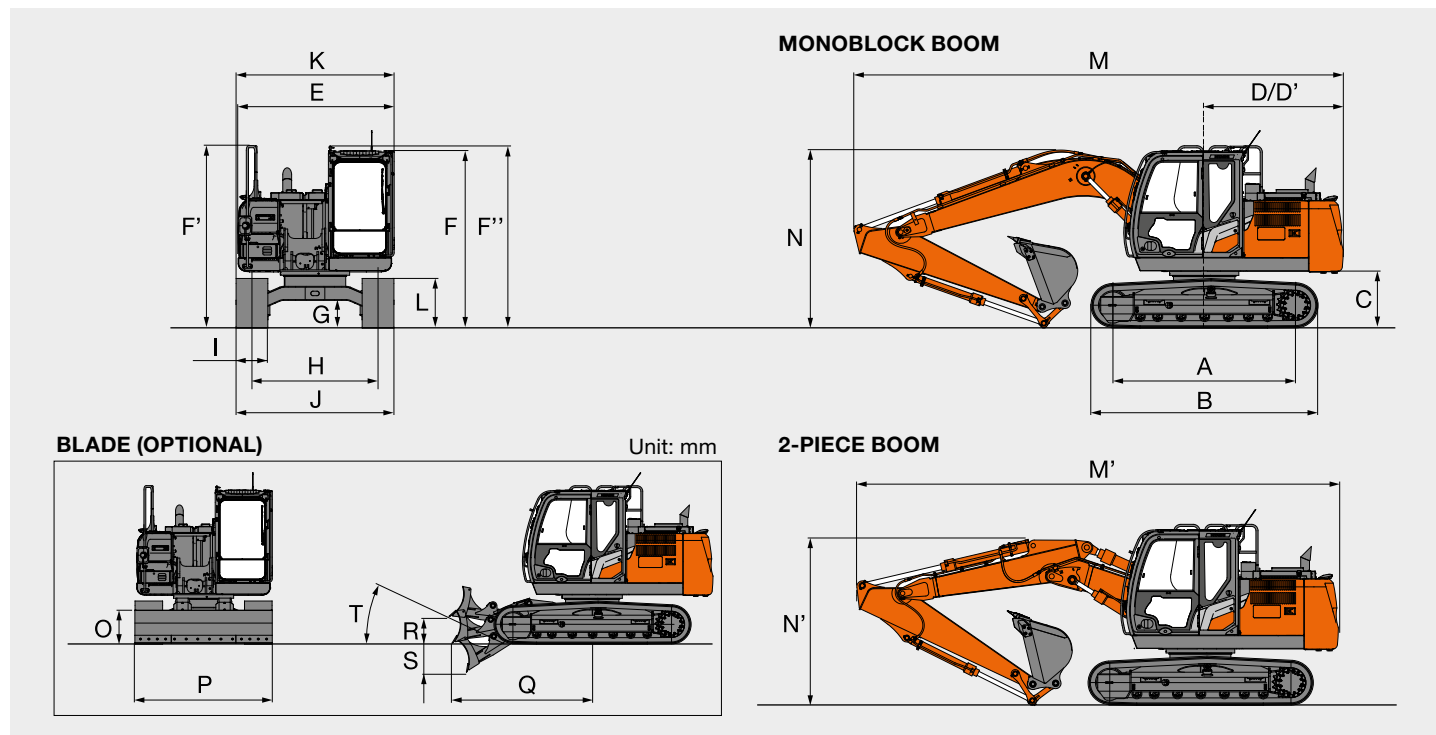
Arm length	ZX130-7 / ZX130LCN-7			ZX135US-7		
	2.10 m	2.52 m	3.01 m	2.10 m	2.52 m	3.01 m
Bucket digging force* ISO 6015 : 2006	104	104	104	104	104	104
Arm crowd force* ISO 6015 : 2006	77	69	61	77	69	61

* At power boost

SPECIFICATIONS

ZX130-7 / ZX130LCN-7

DIMENSIONS



Unit: mm

	ZX130-7	ZX130LCN-7
A Distance between tumblers	2 880	3 050
B Undercarriage length	3 580	3 750
*1 C Counterweight clearance	840	840
D Rear-end swing radius	2 190	2 190
D' Rear-end length	2 190	2 190
E Overall width of upperstructure	2 460	2 460
F Overall height of cab	2 790	2 790
F' Overall height of handrail	2 870	2 870
F'' Overall height of handrail (on cab)	2 870	2 870
*1 G Min. ground clearance	410	410
H Track gauge	1 990	1 990
I Track shoe width	G 500	G 500
J Undercarriage width	2 490	2 490
K Overall width	2 490	2 490
*1 L Track height with triple grouser shoes	790	790
MONOBLOCK BOOM		
M Overall length		
With arm 2.10 m	7 700	7 700
With arm 2.52 m	7 700	7 700
With arm 3.01 m	7 710	7 710
N Overall height of boom		
With arm 2.10 m	2 670	2 670
With arm 2.52 m	2 800	2 800
*2 With arm 3.01 m	2 680	2 680
2-PIECE BOOM		
M' Overall length		
With arm 2.10 m	7 650	7 650
With arm 2.52 m	7 650	7 650
With arm 3.01 m	7 650	7 650
N' Overall height of boom		
With arm 2.10 m	2 490	2 490
With arm 2.52 m	2 650	2 650
*2 With arm 3.01 m	2 610	2 610
O Blade height	600	600
P Blade width	2 490	2 490
Q Distance between the front end of blade and the axis of rotation	2 540	2 540
R Blade maximum lifting	480	480
S Blade maximum lowering	530	530
T Blade approach angle	23 °	23 °

*1 Excluding track shoe lug

*2 The dimensions asterisked are for transport pin position

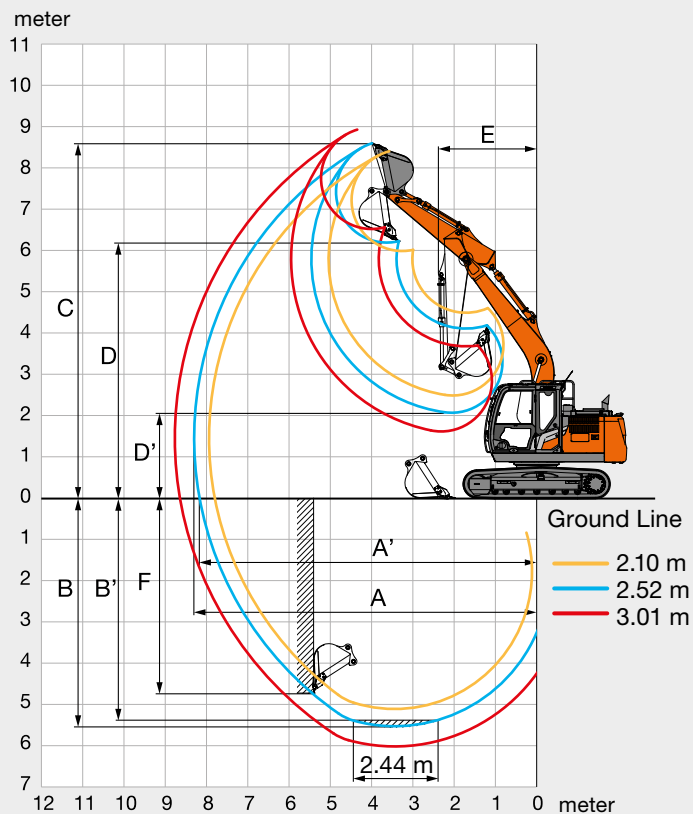
G: Triple grouser shoe

SPECIFICATIONS

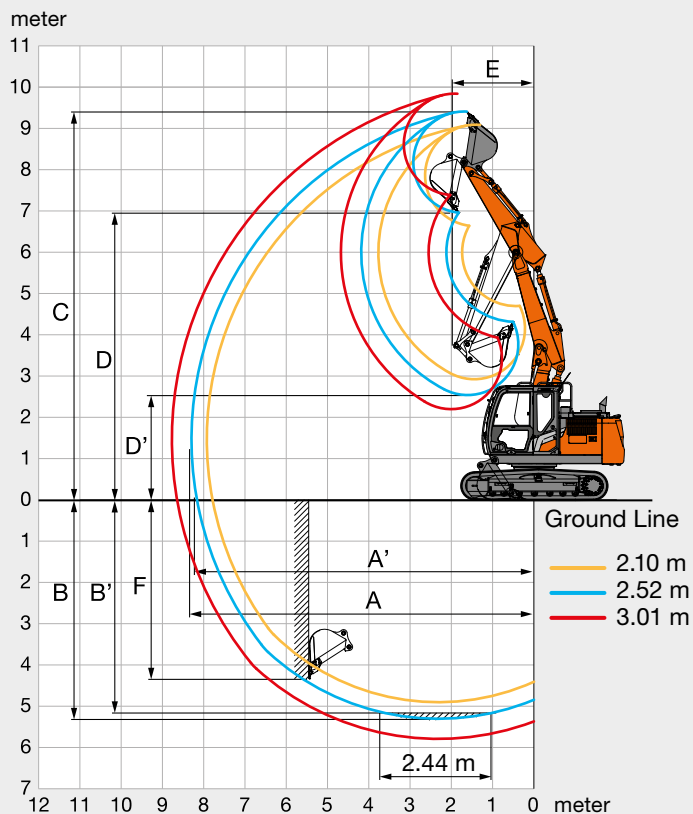
ZX130-7 / ZX130LCN-7

WORKING RANGES

MONOBLOCK BOOM



2-PIECE BOOM



Unit: mm

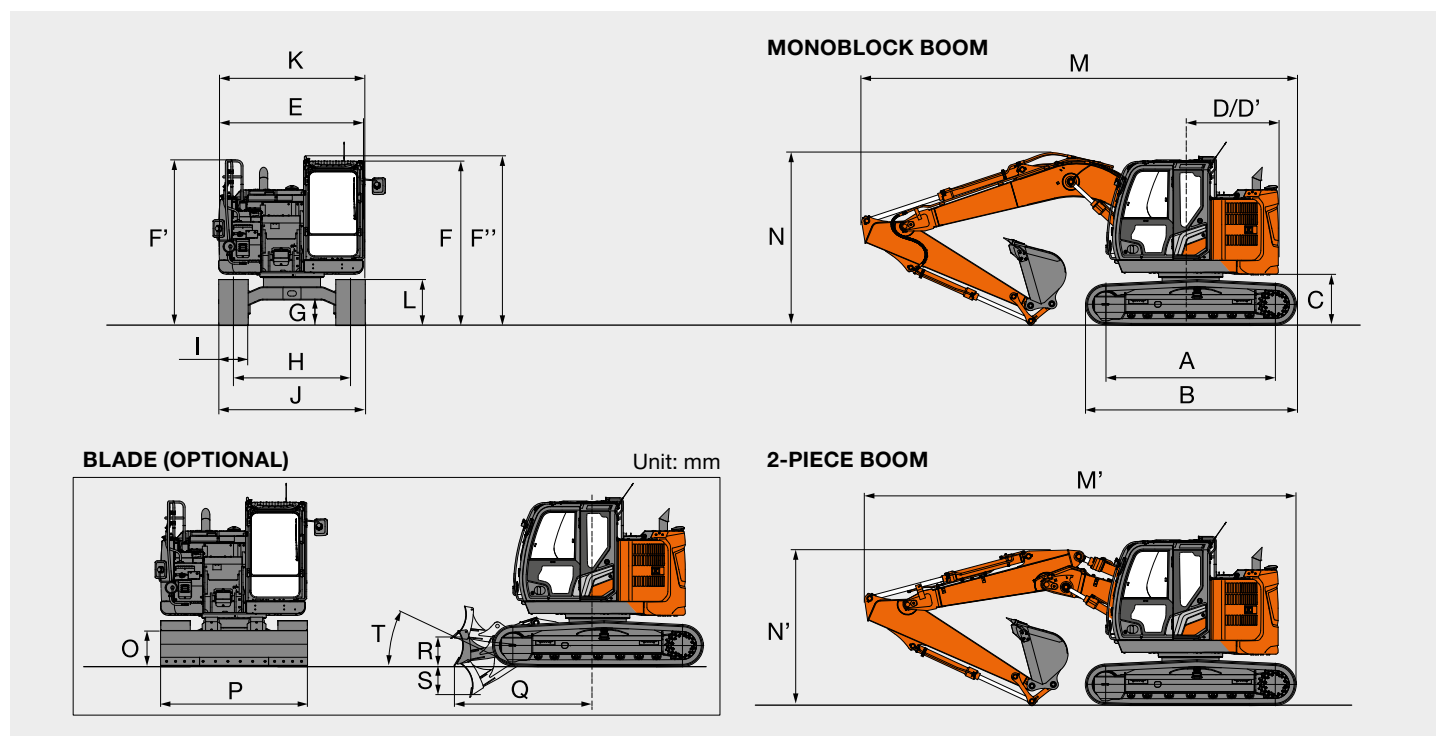
Front Type	ZX130 ₇ / ZX130LCN ₇					
	Monoblock boom			2-Piece boom		
Arm length	2.10 m	2.52 m	3.01 m	2.10 m	2.52 m	3.01 m
A Max. digging reach	7 940	8 300	8 770	7 930	8 300	8 780
A' Max. digging reach (on ground)	7 800	8 170	8 650	7 800	8 180	8 660
B Max. digging depth	5 120	5 540	6 030	4 910	5 310	5 800
B' Max. digging depth for 2.44 m level	4 870	5 310	5 840	4 770	5 180	5 680
C Max. cutting height	8 400	8 600	8 930	9 100	9 420	9 850
D Max. dumping height	5 990	6 190	6 520	6 640	6 960	7 390
D' Min. dumping height	2 490	2 070	1 610	2 920	2 540	2 200
E Min. swing radius	2 380	2 400	2 620	1 780	1 850	2 040
F Max. vertical wall digging depth	4 450	4 750	5 220	3 980	4 330	4 810

Excluding track shoe lug

SPECIFICATIONS

ZX135US-7

DIMENSIONS



Unit: mm

	ZX135US-7
A Distance between tumblers	2 880
B Undercarriage length	3 580
*1 C Counterweight clearance	830
D Rear-end swing radius	1 490
D' Rear-end length	1 490
E Overall width of upperstructure	2 480
F Overall height of cab	2 790
F' Overall height of handrail	2 810
F'' Overall height of handrail (on cab)	2 870
*1 G Min. ground clearance	410
H Track gauge	1 990
I Track shoe width	G 500
J Undercarriage width	2 490
K Overall width	2 490
*1 L Track height with triple grouser shoes	790
MONOBLOCK BOOM	
M Overall length	
With arm 2.10 m	7 370
With arm 2.52 m	7 370
With arm 3.01 m	7 400
N Overall height of boom	
With arm 2.10 m	2 780
With arm 2.52 m	2 930
With arm 3.01 m	2 850
2-PIECE BOOM	
M' Overall length	
With arm 2.10 m	7 330
With arm 2.52 m	7 310
With arm 3.01 m	7 310
N' Overall height of boom	
With arm 2.10 m	2 510
With arm 2.52 m	2 660
With arm 3.01 m	2 600
*2 O Blade height	600
P Blade width	2 490
Q Distance between the front end of blade and the axis of rotation	2 430
R Blade maximum lifting	460
S Blade maximum lowering	540
T Blade approach angle	26 °

*1 Excluding track shoe lug

*2 The dimensions asterisked are for transport pin position

G: Triple grouser shoe

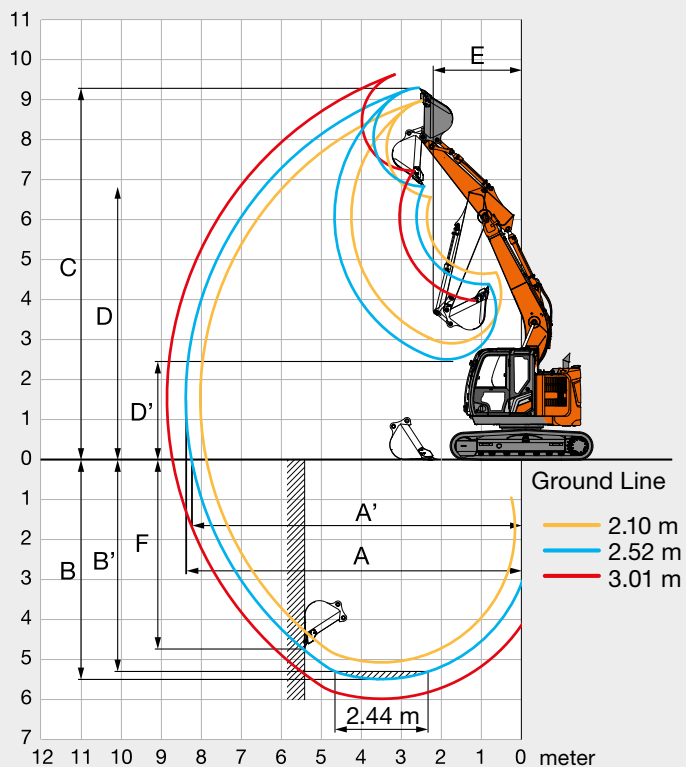
SPECIFICATIONS

ZX135US-7

WORKING RANGES

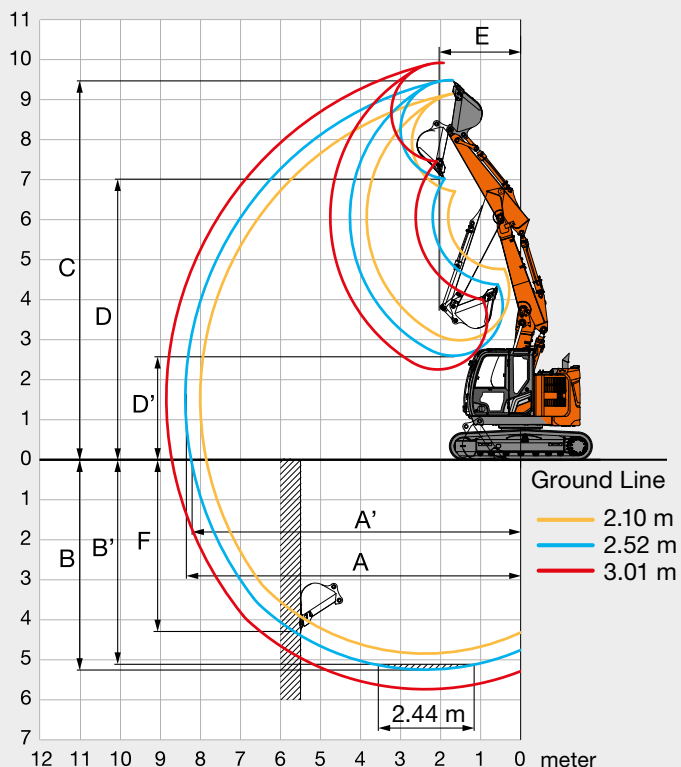
MONOBLOCK BOOM

meter



2-PIECE BOOM

meter



Unit: mm

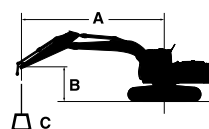
Front Type	ZX135US-7					
	Monoblock boom			2-Piece boom		
Arm length	2.10 m	2.52 m	3.01 m	2.10 m	2.52 m	3.01 m
A Max. digging reach	8 050	8 380	8 850	8 000	8 370	8 850
A' Max. digging reach (on ground)	7 900	8 240	8 720	7 850	8 230	8 720
B Max. digging depth	5 070	5 490	5 980	4 840	5 240	5 730
B' Max. digging depth for 2.44 m level	4 840	5 270	5 790	4 710	5 120	5 620
C Max. cutting height	9 010	9 290	9 680	9 160	9 480	9 910
D Max. dumping height	6 550	6 830	7 230	6 710	7 020	7 450
D' Min. dumping height	2 910	2 510	2 130	2 990	2 600	2 260
E Min. swing radius	2 100	2 190	2 540	1 850	1 930	2 100
F Max. vertical wall digging depth	4 410	4 710	5 170	3 920	4 270	4 750

Excluding track shoe lug

MACHINE CAPACITIES

ZX130-7 / ZX130LCN-7

- Notes: 1. Ratings are based on ISO 10567 : 2007.
 2. Lifting capacity does not exceed 75% of tipping load with the machine on firm, level ground or 87% full hydraulic capacity.
 3. The load point is the center-line of the bucket pivot mounting pin on the arm.
 4. *Indicates load limited by hydraulic capacity.
 5. 0 m = Ground.



- A: Load radius
 B: Load point height
 C: Machine capacity

For machine capacities, subtract installed attachment and quick hitch weight from machine capacities.

To determine lifting capacities, apply "Rating over-side or 360 degrees" machine capacities from the table and deduct weight of installed attachment and quick hitch.

Optional feature may affect machine performance.

ZX130-7 MONOBLOCK BOOM

Rating over-front Rating over-side or 360 degrees Unit : kg

Conditions	Load point height m	Load radius										At max. reach		
		1.5 m		3.0 m		4.5 m		6.0 m		7.5 m				meter
Boom 4.60 m	4.5					*3 970	*3 970					*2 780	2 640	5.96
Arm 2.10 m	3.0			*6 750	*6 750	*4 730	3 930	3 650	2 570			*2 750	2 250	6.52
Counterweight 3 000 kg	1.5					5 460	3 710	3 560	2 480			*2 890	2 110	6.71
	0 (Ground)			*5 610	*5 610	5 290	3 560	3 490	2 420			3 090	2 150	6.54
	-1.5	*4 880	*4 880	*8 820	6 430	5 250	3 520	3 480	2 410			3 480	2 410	6.00
	-3.0			*7 210	6 550	*4 900	3 590					*4 180	3 180	4.95
Boom 4.60 m	4.5					*3 560	*3 560	*3 330	2 630			*2 290	*2 290	6.36
Arm 2.52 m	3.0			*5 890	*5 890	*4 340	3 950	3 640	2 560			*2 280	2 050	6.90
Counterweight 3 000 kg	1.5			*8 070	6 680	*5 320	3 710	3 540	2 460			*2 410	1 930	7.07
	0 (Ground)			*6 490	6 360	5 260	3 530	3 450	2 380			*2 700	1 960	6.92
	-1.5	*4 630	*4 630	*9 100	6 320	5 190	3 460	3 410	2 350			3 120	2 160	6.40
	-3.0	*8 530	*8 530	*7 790	6 420	5 230	3 500					3 980	2 730	5.44
Boom 4.60 m	6.0											*2 110	*2 110	5.97
Arm 3.01 m	4.5					*3 080	*3 080	*3 130	2 660			*1 970	*1 970	6.88
Counterweight 3 000 kg	3.0			*4 890	*4 890	*3 890	*3 890	*3 440	2 580			*1 970	1 840	7.38
	1.5			*7 670	6 830	*4 940	3 740	3 540	2 460	*2 230	1 750	*2 060	1 740	7.54
	0 (Ground)			*7 100	6 360	5 260	3 520	3 430	2 360			*2 280	1 750	7.39
	-1.5	*4 090	*4 090	*8 890	6 240	5 140	3 410	3 370	2 300			*2 700	1 900	6.92
	-3.0	*7 150	*7 150	*8 340	6 290	5 140	3 420	3 400	2 330			3 370	2 310	6.04
	-4.5			*6 030	*6 030	*3 710	3 570					*3 700	3 570	4.50

ZX130LCN-7 MONOBLOCK BOOM

Rating over-front Rating over-side or 360 degrees Unit : kg

Conditions	Load point height m	Load radius										At max. reach		
		1.5 m		3.0 m		4.5 m		6.0 m		7.5 m				meter
Boom 4.60 m	4.5					*3 970	*3 970					*2 780	2 660	5.96
Arm 2.10 m	3.0			*6 750	*6 750	*4 730	3 950	3 930	2 580			*2 750	2 270	6.52
Counterweight 3 000 kg	1.5					*5 620	3 730	3 840	2 500			*2 890	2 130	6.71
	0 (Ground)			*5 610	*5 610	5 770	3 590	3 770	2 430			*3 250	2 170	6.54
	-1.5	*4 880	*4 880	*8 820	6 470	5 720	3 550	3 760	2 430			3 760	2 430	6.00
	-3.0			*7 210	6 590	*4 900	3 620					*4 180	3 200	4.95
Boom 4.60 m	4.5					*3 560	*3 560	*3 330	2 640			*2 290	*2 290	6.36
Arm 2.52 m	3.0			*5 890	*5 890	*4 340	3 970	*3 740	2 580			*2 280	2 070	6.90
Counterweight 3 000 kg	1.5			*8 070	6 720	*5 320	3 730	3 820	2 480			*2 410	1 940	7.07
	0 (Ground)			*6 490	6 400	5 740	3 550	3 730	2 390			*2 700	1 970	6.92
	-1.5	*4 630	*4 630	*9 100	6 360	5 660	3 480	3 700	2 360			*3 290	2 170	6.40
	-3.0	*8 530	*8 530	*7 790	6 460	*5 290	3 520					*4 040	2 750	5.44
Boom 4.60 m	6.0											*2 110	*2 110	5.97
Arm 3.01 m	4.5					*3 080	*3 080	*3 130	2 680			*1 970	*1 970	6.88
Counterweight 3 000 kg	3.0			*4 890	*4 890	*3 890	*3 890	*3 440	2 590			*1 970	1 850	7.38
	1.5			*7 670	6 870	*4 940	3 760	3 830	2 480	*2 230	1 760	*2 060	1 750	7.54
	0 (Ground)			*7 100	6 400	5 740	3 540	3 710	2 370			*2 280	1 760	7.39
	-1.5	*4 090	*4 900	*8 890	6 280	5 620	3 440	3 650	2 320			*2 700	1 920	6.92
	-3.0	*7 150	*7 150	*8 340	6 330	*5 590	3 440	3 680	2 340			*3 620	2 330	6.04
	-4.5			*6 030	*6 030	*3 710	3 600					*3 700	3 590	4.50

ZX130-7 2-PIECE BOOM

Rating over-front Rating over-side or 360 degrees Unit : kg

Conditions	Load point height m	Load radius										At max. reach		
		1.5 m		3.0 m		4.5 m		6.0 m		7.5 m				meter
2-Piece Boom Arm 2.10 m Counterweight 3 000 kg	7.5											*4 560	*4 560	2.64
	6.0			*4 810	*4 810	*4 210	4 180					*3 130	*3 130	4.86
	4.5			*5 120	*5 120	*4 310	*4 220					*2 800	2 610	5.95
	3.0	*10 630	*10 630	*8 140	7 470	*4 820	*4 130	*3 660	2 590			*2 730	2 220	6.52
	1.5	*8 810	*8 810	*9 170	*7 220	5 580	4 090	3 620	2 520			*2 840	2 070	6.70
	0 (Ground)	*9 060	*9 060	*9 460	7 050	*5 600	3 850	3 520	2 420			*3 070	2 110	6.54
	-1.5	*13 540	*13 540	*9 620	6 720	5 400	3 620					*3 150	2 370	5.99
	-3.0	*17 030	*17 030	*7 920	6 610	*3 720	3 570					*3 180	*3 180	4.68
2-Piece Boom Arm 2.52 m Counterweight 3 000 kg	7.5			*4 160	*4 160							*3 300	*3 300	3.50
	6.0			*3 840	*3 840	*3 840	*3 840					*2 530	*2 520	5.37
	4.5			*3 900	*3 900	*4 030	*4 030	*3 220	2 640			*2 300	*2 300	6.37
	3.0	*10 600	*10 600	*7 020	*7 020	*4 500	4 120	*3 430	2 630			*2 270	2 010	6.90
	1.5	*10 620	*10 620	*9 160	7 240	*5 410	*4 000	3 610	2 550			*2 370	1 890	7.07
	0 (Ground)	*9 260	*9 260	*9 360	7 140	5 460	3 870	3 520	2 420			*2 620	1 910	6.92
	-1.5	*12 090	*12 090	*9 460	6 720	5 410	3 620	3 420	2 330			*3 080	2 120	6.41
	-3.0	*15 360	*15 360	*8 840	6 550	*4 900	3 500					*2 680	*2 680	5.36
2-Piece Boom Arm 3.01 m Counterweight 3 000 kg	7.5					*3 300	*3 300					*2 640	*2 640	4.40
	6.0					*3 460	*3 460	*3 080	2 710			*2 150	*2 150	5.98
	4.5					*3 460	*3 460	*3 080	2 710			*1 980	*1 980	6.89
	3.0			*4 540	*4 540	*4 180	4 120	*3 220	2 700			*1 960	1 800	7.38
	1.5	*11 190	*11 190	*8 800	*7 250	*4 990	3 990	*3 510	2 610	*2 250	1 720	*2 030	1 700	7.55
	0 (Ground)	*10 050	*10 050	*9 260	7 010	*5 430	3 920	*3 530	2 460			*2 220	1 710	7.40
	-1.5	*11 130	*11 130	*9 330	6 750	5 480	3 680	3 430	2 330			*2 590	1 860	6.93
	-3.0	*14 190	*14 190	*9 410	6 560	5 250	3 470	*2 560	2 290			*2 400	2 270	6.05
-4.5	*11 670	*11 670	*5 300	*5 300							*4 940	*4 940	3.13	

ZX130LCN-7 2-PIECE BOOM

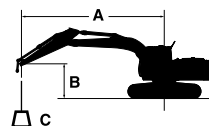
Rating over-front Rating over-side or 360 degrees Unit : kg

Conditions	Load point height m	Load radius										At max. reach		
		1.5 m		3.0 m		4.5 m		6.0 m		7.5 m				meter
2-Piece Boom Arm 2.10 m Counterweight 3 000 kg	7.5											*4 560	*4 560	2.64
	6.0			*4 810	*4 810	*4 210	4 200					*3 130	*3 130	4.86
	4.5			*5 120	*5 120	*4 310	4 240					*2 800	2 630	5.95
	3.0	*10 630	*10 630	*8 140	7 500	*4 820	4 150	*3 660	2 610			*2 730	2 230	6.52
	1.5	*8 810	*8 810	*9 170	7 260	*5 800	4 120	3 890	2 530			*2 840	2 090	6.70
	0 (Ground)	*9 060	*9 060	*9 460	7 090	5 940	3 870	3 800	2 430			*3 150	2 130	6.54
	-1.5	*13 540	*13 540	*9 620	6 770	5 890	3 640					*3 150	2 390	5.99
	-3.0	*17 030	*17 030	*7 920	6 650	*3 720	3 590					*3 180	*3 180	4.68
2-Piece Boom Arm 2.52 m Counterweight 3 000 kg	7.5			*4 160	*4 160							*3 300	*3 300	3.50
	6.0			*3 840	*3 840	*3 840	*3 840					*2 520	*2 520	5.37
	4.5			*3 900	*3 900	*4 030	*4 030	*3 220	2 650			*2 300	*2 300	6.37
	3.0	*10 600	*10 600	*7 020	*7 020	*4 500	4 140	*3 430	*2 650			*2 270	2 030	6.90
	1.5	*10 620	*10 620	*9 160	7 260	*5 410	*4 000	*3 720	2 560			*2 370	1 900	7.07
	0 (Ground)	*9 260	*9 260	*9 360	7 180	*5 900	3 890	3 810	2 440			*2 620	1 930	6.92
	-1.5	*12 090	*12 090	*9 460	6 760	5 870	3 640	3 710	2 340			*3 080	2 130	6.41
	-3.0	*15 360	*15 360	*8 840	6 590	*4 900	3 520					*2 680	*2 680	5.36
2-Piece Boom Arm 3.01 m Counterweight 3 000 kg	7.5					*3 300	*3 300					*2 640	*2 640	4.40
	6.0					*3 460	*3 460	*3 080	2 730			*2 150	*2 150	5.98
	4.5					*3 460	*3 460	*3 080	2 730			*1 980	*1 980	6.89
	3.0			*4 540	*4 540	*4 180	*4 130	*3 220	2 710			*1 960	1 820	7.38
	1.5	*11 190	*11 190	*8 800	7 290	*4 990	4 000	*3 510	2 620	*2 250	1 730	*2 030	1 710	7.55
	0 (Ground)	*10 050	*10 050	*9 260	7 050	5 840	3 940	*3 780	2 480			*2 220	1 720	7.40
	-1.5	*11 130	*11 130	*9 330	6 790	*5 870	3 700	3 710	2 340			*2 590	1 880	6.93
	-3.0	*14 190	*14 190	*9 410	6 610	*5 660	3 500	*2 560	2 310			*2 400	2 290	6.05
-4.5	*11 670	*11 670	*5 300	*5 300							*4 940	*4 940	3.13	

MACHINE CAPACITIES

ZX135US-7

- Notes: 1. Ratings are based on ISO 10567 : 2007.
 2. Lifting capacity does not exceed 75% of tipping load with the machine on firm, level ground or 87% full hydraulic capacity.
 3. The load point is the center-line of the bucket pivot mounting pin on the arm.
 4. *Indicates load limited by hydraulic capacity.
 5. 0 m = Ground.



- A: Load radius
 B: Load point height
 C: Machine capacity

For machine capacities, subtract installed attachment and quick hitch weight from machine capacities.

To determine lifting capacities, apply "Rating over-side or 360 degrees" machine capacities from the table and deduct weight of installed attachment and quick hitch.

Optional feature may affect machine performance.

ZX135US-7 MONOBLOCK BOOM

Rating over-front Rating over-side or 360 degrees Unit : kg

Conditions	Load point height m	Load radius										At max. reach		
		1.5 m		3.0 m		4.5 m		6.0 m		7.5 m				meter
Boom 4.60 m Arm 2.10 m Counterweight 3 550 kg	6.0					*4 130	3 640					*2 970	*2 970	5.01
	4.5			*5 020	*5 020	*4 290	3 580	*3 120	2 240			*2 700	2 200	6.07
	3.0			*7 460	6 270	*5 060	3 390	3 280	2 190			*2 670	1 870	6.62
	1.5					4 890	3 160	3 180	2 100			2 650	1 750	6.79
	0 (Ground)			*5 290	*5 290	4 730	3 010	3 110	2 040			2 710	1 790	6.61
	-1.5	*4 990	*4 990	*8 590	5 470	4 690	2 980	3 100	2 030			3 070	2 010	6.05
	-3.0			*6 630	5 600	*4 550	3 060					*3 790	2 690	4.98
Boom 4.60 m Arm 2.52 m Counterweight 3 550 kg	6.0					*3 640	*3 640					*2 400	*2 400	5.50
	4.5			*3 900	*3 900	*3 880	3 620	3 350	2 260			*2 230	1 970	6.48
	3.0			*6 570	6 430	*4 690	3 410	3 270	2 190			*2 220	1 700	6.99
	1.5			*6 760	5 680	4 900	3 160	3 160	2 080			*2 340	1 590	7.15
	0 (Ground)			*6 100	5 380	4 700	2 980	3 070	2 000			2 470	1 610	6.98
	-1.5	*4 690	*4 690	*9 000	5 360	4 620	2 910	3 040	1 970			2 750	1 790	6.46
	-3.0	*8 580	*8 580	*7 340	5 470	4 670	2 960					3 530	2 290	5.47
Boom 4.60 m Arm 3.01 m Counterweight 3 550 kg	6.0					*3 110	*3 110	*2 330	2 290			*2 060	*2 060	6.10
	4.5					*3 400	*3 400	*3 320	2 290			*1 920	1 740	6.99
	3.0			*5 230	*5 230	*4 240	3 470	3 290	2 200			*1 920	1 510	7.47
	1.5			*8 340	5 830	4 940	3 190	3 160	2 080	2 240	1 460	*2 010	1 420	7.62
	0 (Ground)			*6 600	5 370	4 690	2 970	3 050	1 970			2 220	1 440	7.46
	-1.5	*4 110	*4 110	*8 590	5 270	4 580	2 870	2 990	1 920			2 430	1 570	6.97
	-3.0	*7 170	*7 170	*8 030	5 330	4 590	2 870	3 020	1 950			2 980	1 920	6.07
	-4.5			*5 290	*5 290	*3 190	3 040					*3 180	3 030	4.51

ZX135US-7 2-PIECE BOOM

Rating over-front Rating over-side or 360 degrees Unit : kg

Conditions	Load point height m	Load radius										At max. reach		
		1.5 m		3.0 m		4.5 m		6.0 m		7.5 m				meter
2-Piece Boom Arm 2.10 m Counterweight 3 550 kg	7.5											*4 410	*4 410	2.86
	6.0			*4 780	*4 780	*4 280	3 690					*3 110	3 030	4.99
	4.5			*5 150	*5 150	*4 370	3 770	*3 130	2 220			*2 790	2 180	6.05
	3.0	*10 980	*10 980	*8 560	6 700	*4 940	3 660	3 340	2 230			*2 740	1 840	6.60
	1.5	*7 180	*7 180	*9 360	6 390	5 110	3 550	3 260	2 150			2 640	1 720	6.77
	0 (Ground)	*8 830	*8 830	*9 700	6 070	5 100	3 300	3 150	2 050			2 710	1 760	6.59
	-1.5	*13 340	*13 340	9 870	5 770	4 850	3 080	3 100	2 000			3 080	1 990	6.03
	-3.0	*16 930	*16 930	*7 970	5 670	*3 700	3 040					*3 320	2 930	4.63
2-Piece Boom Arm 2.52 m Counterweight 3 550 kg	7.5			*4 270	*4 270							*3 230	*3 230	3.68
	6.0					*3 880	3 750					*2 510	*2 510	5.49
	4.5			*3 890	*3 890	*4 090	3 790	*3 300	2 290			*2 300	1 950	6.47
	3.0			*7 380	6 710	*4 610	3 670	3 360	2 270			*2 270	1 670	6.98
	1.5	*11 640	*11 640	*9 300	*6 400	5 090	3 600	3 290	2 180			*2 370	1 560	7.14
	0 (Ground)	*8 880	*8 880	*9 590	6 150	5 120	3 320	3 160	2 050			2 460	1 580	6.97
	-1.5	*11 850	*11 850	9 730	5 750	4 860	3 090	3 050	1 960			2 750	1 760	6.45
	-3.0	*14 820	*14 820	*8 990	5 610	4 730	2 970					*2 700	2 320	5.36
2-Piece Boom Arm 3.01 m Counterweight 3 550 kg	7.5					*2 730	*2 730					*2 600	*2 600	4.56
	6.0					*3 300	*3 300	*2 420	2 280			*2 140	*2 140	6.10
	4.5					*3 480	*3 480	*3 110	2 370			*1 980	1 710	6.99
	3.0			*4 740	*4 740	*4 270	3 700	*3 270	2 350			*1 960	1 490	7.47
	1.5	*11 020	*11 020	*9 120	6 450	5 060	3 520	3 280	2 250	2 230	1 440	*2 030	1 390	7.62
	0 (Ground)	*9 370	*9 370	9 500	6 300	4 950	3 370	3 200	2 100			2 210	1 400	7.46
	-1.5	*10 840	*10 840	*9 580	5 780	4 920	3 130	3 060	1 960			2 420	1 540	6.97
	-3.0	*13 830	*13 830	*9 640	5 610	4 700	2 940	*2 600	1 920			*2 380	1 900	6.07
	-4.5											*6 650	*6 650	2.50

EQUIPMENT

ENGINE	ZX130-7 / ZX130LCN-7	ZX135US-7
Aftertreatment device	●	●
Air cleaner double filters	●	●
Alternator 60 A	●	●
Auto idle system	●	●
Auto shut-down control	●	●
Belt auto tensioner	●	●
Cartridge-type engine oil filter	●	●
Cartridge-type fuel main filter	●	●
Cold fuel resistance valve	○	○
ConSite OIL (sensor)*	●	●
Dry-type air filter with evacuator valve (with air filter restriction indicator)	●	●
Dust-proof indoor net	●	●
ECO/PWR mode control	●	●
Electrical fuel feed pump	●	●
Engine oil drain coupler	●	●
Expansion tank	●	●
Fan guard	●	●
Fuel cooler	●	●
Fuel pre-filter with water separator	●	●
Isolation-mounted engine	●	●
Maintenance free pre-cleaner	○	○
Oil separator	●	●
Radiator, oil cooler and intercooler	●	●

HYDRAULIC SYSTEM		
Auto power lift	●	●
ConSite OIL (sensor)*	●	●
Control valve with main relief valve	●	●
Extra port for control valve	●	●
High mesh full flow filter	●	●
Restriction indicator for full flow filter	○	○
Hose rupture valve for arm cylinder	●	●
Hose rupture valve for boom cylinder	●	●
Pilot filter	●	●
Power boost	●	●
Suction filter	●	●
Variable reliefvalve for breaker and crusher	●	●
Work mode selector	●	●

CAB	ZX130-7 / ZX130LCN-7	ZX135US-7
All-weather sound suppressed steel cab	●	●
Auto control air conditioner	●	●
AUX function lever (breaker assist)	○	○
Bluetooth® integrated DAB+radio	●	●
Console height adjustment	●	●
Control lever auto-lock	●	●
CRES VII (center pillar reinforced structure) cab	●	●
Cab with P5A glass and roof wiper	○	○
Drink holder with hot and cool function	●	●
Electric double horn	●	●
Engine shut-off switch	●	●
Equipped with reinforced, tinted (green color) glass windows	●	●
Evacuation hammer	●	●
Floor mat	●	●
Footrest	●	●
Front window washer (2 points)	●	●
Glove compartment	●	●
Hands-free calling device	●	●
Hot and cool box	●	—
Intermittent windshield wipers	●	●
Key cylinder light	●	●
Laminated round glass window	○	○
LED room light	●	●
Magazine rack	●	●
OPG front guard Level II (ISO 10262 : 1998) compliant	○	○
OPG top guard Level I (ISO 10262 : 1998) compliant	●	●
OPG top guard Level II (ISO 10262 : 1998) compliant	○	○
Pilot shut-off lever	●	●
Power outlet 12 V and 24 V	●	●
Push button low idle	●	●
Rain guard (without OPG front guard)	●	●
Rear tray	●	●
Retractable seat belt	●	●
ROPS (ISO 12117-2 : 2008) compliant cab	●	●
Rubber radio antenna	●	●
Seat : air suspension seat with heater	●	●
Seat adjustment part : backrest, armrest, height and angle, slide forward / back	●	●
Seat belt reminder	●	●
Short wrist control levers	●	●
Smartphone holder	●	●
Sunscreen roller type (multi-use front or side and rear window)	○	○
Transparent roof with slide curtain	●	●
5V USB power supply	●	●
Wide view wiper	●	●
Windows on front, upper, lower and left side can be opened	●	●
2 speakers	●	●
4 fluid-filled elastic mounts	●	●
8 inch monitor	●	●

*Engine oil and hydraulic oil monitoring sensor.

● : Standard equipment ○ : Optional equipment — : Not applicable

MONITOR SYSTEM	ZX130-7 / ZX130LCN-7	ZX135US-7
Alarms: overheat, engine warning, engine oil pressure, alternator, minimum fuel level, hydraulic filter restriction, air filter restriction, work mode, overload, etc	●	●
Alarm buzzers: overheat, engine oil pressure, overload, etc	●	●
Display of meters: water temperature, hour, fuel rate, clock, etc	●	●
Other displays: work mode, auto-idle, glow, rearview monitor, operating conditions, etc	●	●
35 languages selection	●	●

LIGHTS		
Additional boom LED light with cover	○	○
Additional cab roof front LED lights	○	○
Additional cab roof rear LED light	○	○
LED lights for camera (side and rear view camera)	○	○
Rotating lamp	○	○
2 working LED lights	●	●

UPPER STRUCTURE		
Aerial Angle® (270-degree view camera system)	●	●
Batteries 2 x 74 Ah	●	●
Battery disconnect switch	●	●
Cab top handhold	●	●
Body top handrail	●	●
Counterweight 3 000 kg	●	—
Counterweight 3 550 kg	—	●
Electric fuel refilling pump with auto stop and filter	●	●
Fuel level float	●	●
Hydraulic oil level gauge	●	●
Lockable fuel refilling cap	●	●
Lockable machine covers	●	●
Lockable tool box	●	●
Platform handrail	●	●
Side view mirror (right and left)	●	●
Skid-resistant plates	●	●
Swing parking brake	●	●
Undercover	●	●

UNDERCARRIAGE	ZX130-7 / ZX130LCN-7	ZX135US-7
Bolt-on sprocket	●	●
Blade 2 490 mm, 2 690 mm	○ / —	○
Greasing type track adjuster	●	●
Reinforced track links with pin seals	●	●
Shoe: 500 mm pad crawler	○	○
Shoe: 500 mm triple grouser	●	●
Shoe: 600, 700 mm triple grouser	○	○
Towing hole for light weight object	●	●
Track undercover	●	●
Travel direction mark on track frame	●	●
Travel motor covers	●	●
Travel parking brake	●	●
Upper and lower rollers	●	●
1 track guard (each side)	●	●
2 track guards (each side)	○	○
4 tie down brackets	●	●

FRONT ATTACHMENTS		
Arm tip remote lubrication	●	●
Casted bucket link A	●	●
Centralized lubrication system	●	●
Dirt seal on all bucket pins	●	●
Flanged pin	●	●
HN bushing	●	●
Lower arm reinforcement	○	○
Reinforced bucket link B	○	○
Reinforced resin thrust plate	●	●
STD bucket Link B	●	●
WC (tungsten-carbide) thermal spraying	●	●
Welded bucket link A with welded hook	○	○

ATTACHMENTS		
Accessories for 2 speed selector	○	○
Additional pump or PTO valve	○	○
Assist piping	○	○
Breaker and crusher piping	●	●
Pilot accumulator	●	●

MISCELLANEOUS		
ConSite	○	○
Global e-service	●	●
Onboard information controller	●	●
Standard tool kit	●	●

Standard and optional equipment may vary by country, so please consult your Hitachi dealer for details.

Prior to operating this machine, including satellite communication system, in a country other than a country of its intended use, it may be necessary to make modifications to it so that it complies with the local regulatory standards (including safety standards) and legal requirements of that particular country. Please do not export or operate this machine outside the country of its intended use until such compliance has been confirmed. Please contact your Hitachi dealer in case of questions about compliance.

These specifications are subject to change without notice.

Illustrations and photos show the standard models, and may or may not include optional equipment, accessories, and all standard equipment with some differences in color and features. Before use, read and understand the Operator's Manual for proper operation.

